

1. FINANCIJSKO POSLOVANJE

OSIGURANICI

U razdoblju siječanj-prosinac 2013. godine, u Hrvatskom zavodu za zdravstveno osiguranje (Zavod) prosječno je evidentirano 4.349.197 osoba, što je 0,17% manje u odnosu na isto razdoblje prethodne godine, kada je prosječno evidentirano 4.356.486 osiguranih osoba.

Prosječan broj aktivnih osiguranika je 1.455.152, ili za 1,12% , odnosno za 16.510 osiguranika manje u odnosu na razdoblje siječanj-prosinac 2012. godine (u 2012. godini prosječan broj aktivnih osiguranika bio je 1.471.662).

Od 1.455.152 aktivnih osiguranika, 675.041 osoba ili 46,39% čine žene, a 53,61% ili 780.111 osoba čine muškarci.

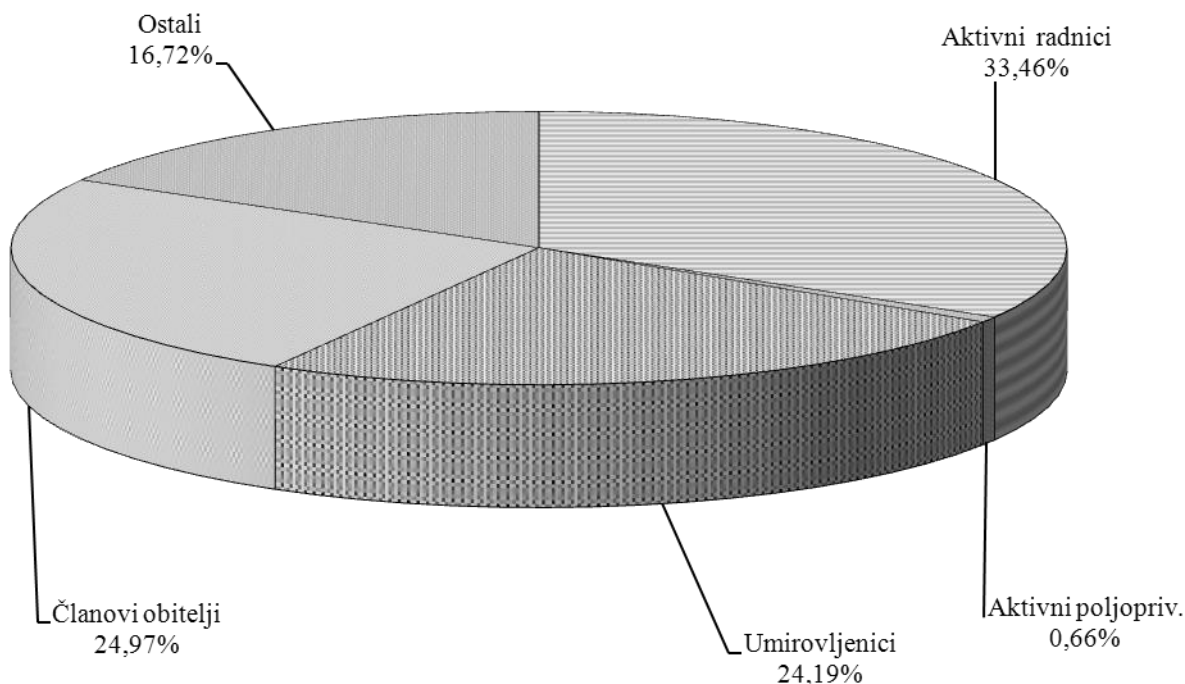
Nadalje, evidentirano je 1.052.214 umirovljenika, što je nešto više u odnosu na prethodnu godinu, kada je evidentirano 1.047.191 umirovljenik.

Broj poljoprivrednika je smanjen za 11,13% i u promatranom razdoblju je prosječno evidentirano 28.621 poljoprivrednik, a u istom razdoblju prethodne godine bilo je 32.205 poljoprivrednika.

Ostale kategorije osiguranika (koje čine nezaposleni, INO osiguranici - umirovljenici, učenici srednjih škola i studenti, osobe nesposobne za samostalan život i rad i drugo) povećane su za 8,56%, što se vidi u slijedećem pregledu:

Osiguranici	Prosječan broj		Indeks 2013. / 2012.	Učešće %	
	I.-XII. 2012.	I.-XII.2013.		2012.	2013.
- aktivni radnici	1.471.662	1.455.152	98,88	33,78	33,46
-aktivni poljoprivrednici	32.205	28.621	88,87	0,74	0,66
- umirovljenici	1.047.191	1.052.214	100,48	24,04	24,19
- članovi obitelji	1.135.747	1.086.224	95,64	26,07	24,97
- ostali	669.681	726.986	108,56	15,37	16,72
Ukupno Rep. Hrvatska:	4.356.486	4.349.197	99,83	100,00	100,00

UČEŠĆE POJEDINIH KATEGORIJA OSIGURANIKA U UKUPNOM BROJU OSIGURANIKA REPUBLIKE HRVATSKE ZA I. - XII. 2013. GODINE

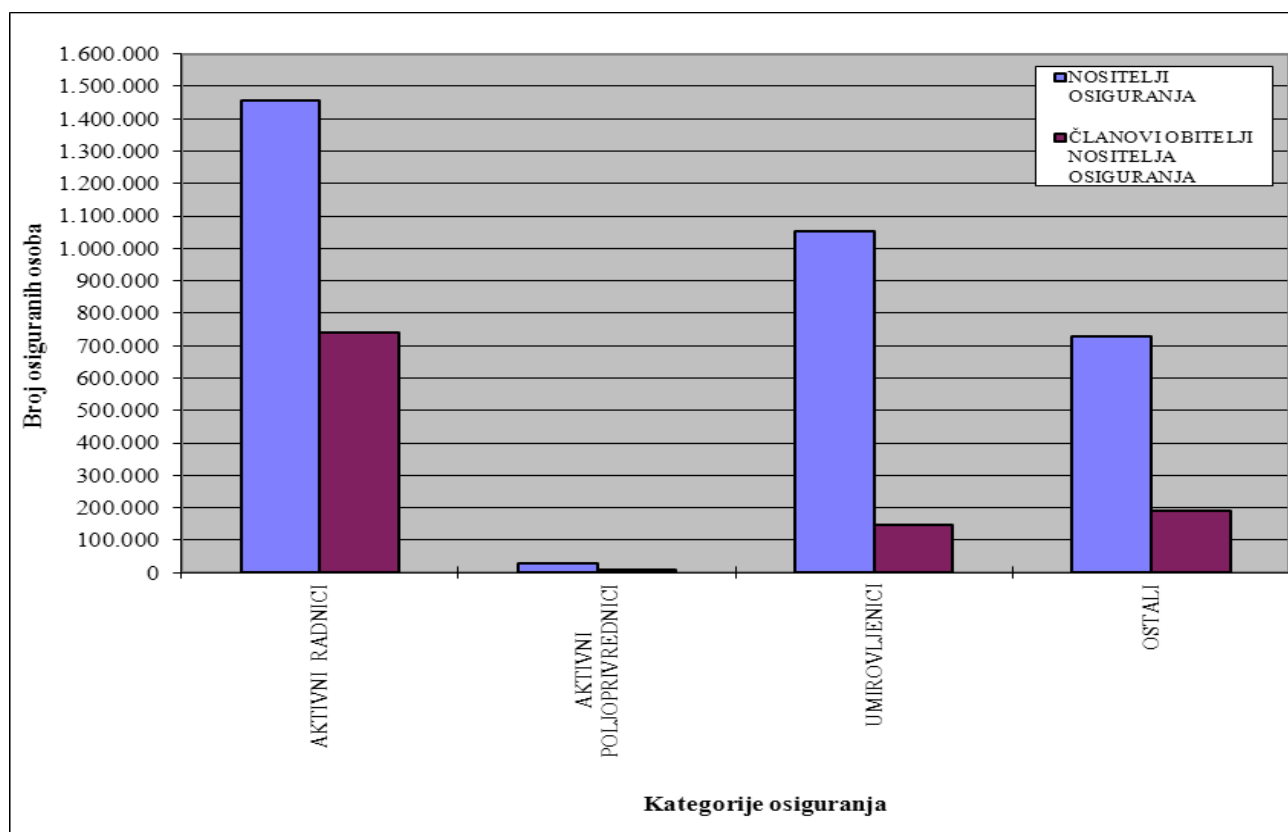


U strukturi osiguranika, aktivni osiguranici čine 33,46%, umirovljenici 24,19%, poljoprivrednici 0,66%, članovi obitelji 24,97%, te ostali osiguranici 16,72% od ukupnog broja osiguranih osoba.

Od prosječnog broja osiguranika 4.349.197 osoba, nositelji osiguranja čine 75,02% ili 3.262.973 osobe, dok članovi obitelji čine 24,98% ili 1.086.224 osobe.

Odnos nositelja osiguranja sa pripadajućim članovima obitelji i strukturom vidljiv je u slijedećem pregledu:

	Prosječan broj 2013. godine		
	nositelji osiguranja	članovi obitelji nositelja osiguranja	% članova obitelji u odnosu na nositelje
- aktivni radnici	1.455.152	738.871	50,78
- aktivni poljoprivrednici	28.621	8.126	28,39
- umirovljenici	1.052.214	147.165	13,99
- ostali	726.986	192.062	26,42
Ukupno RH :	3.262.973	1.086.224	33,29



Uz nositelje osiguranja, prava iz zdravstvenog osiguranja ostvaruju i članovi obitelji. Tako je uz 1.455.152 aktivnih osiguranika, pravo na zdravstvenu zaštitu ostvarilo i 738.871 član obitelji, što je 50,78% aktivnih osiguranika.

Uz 1.052.214 umirovljenika, evidentirano je 147.165 članova njihovih obitelji.

Analiziramo li osiguranike po područnim službama, može se zaključiti da je najviše osiguranika evidentirano u Područnoj službi Zagreb. Tako je od ukupnog broja osiguranika 4.349.197, u Područnoj službi Zagreb evidentirano 1.128.396 osiguranika, što je 25,94% ukupnih. Isto tako, od 1.455.152 aktivnih osiguranika, 29,57% ili 430.269 osiguranika je evidentirano u Područnoj službi Zagreb, ili od 1.052.214 umirovljenika, 269.438 odnosno 25,61% je evidentirano u Područnoj službi Zagreb.

Usporedimo li broj aktivnih osiguranika i umirovljenika, tada je taj odnos iz godine u godinu sve nepovoljniji. Tako u 2013. godini na jednog umirovljenika dolazi 1,38 aktivna osiguranika.

PRIHODI – PRIMICI

Sukladno Pravilniku o proračunskom računovodstvu i računskom planu, prihodi se priznaju temeljem priljeva novčanih sredstava u izvještajnom razdoblju za obvezno zdravstveno osiguranje. Dopunsko zdravstveno osiguranje iskazalo je svoje poslovanje sukladno Odluci o načinu osiguravanja i raspolaganja sredstvima, gdje je u članku 6. rečeno da se prihodi tekuće poslovne godine po osnovi premije formiraju po pravilima struke osiguranja, odnosno po načelu prijenosne premije, čime se osigurava pokriće rashoda u cjelokupnom vremenu važenja police osiguranja.

U razdoblju siječanj-prosinac 2013. godine Zavod je ostvario ukupne prihode-primitke u iznosu od 23.301.822.804 kn, što je za 9,31 % više od ukupno ostvarenih prihoda u istom razdoblju 2012. godine kada su iznosili 21.318.095.796 kn. Prihodi se ostvaruju u skladu s planom.

- kn	
Planirani prihodi HZZO za 2012. godinu	21.119.925.828
Planirani prihodi HZZO za 2013. godinu (NN 139/2012.)	20.762.838.500
Razlika :	-357.087.328

Iz prethodne tablice je vidljivo da su planirani prihodi na početku 2013. godine manji za 357.087.328 kn od ukupno planiranih prihoda u 2012. godini. Izmjenama i dopunama Državnog proračuna u svibnju 2013. godine planirana sredstva Zavoda dodatno se smanjuju za 105.000.000 kn. Temeljem Zakona o sanaciji javnih ustanova i Zakona o obveznom zdravstvenom osiguranju, Vlada Republike Hrvatske donijela je Odluku o sanaciji gubitaka Zavoda i sanaciji zdravstvenih ustanova čiji je osnivač RH u iznosu od 3,3 milijarde kn. Izmjenama i dopunama Državnog proračuna RH za 2013. godinu osigurano je 2,8 milijardi kn, što je za 429 milijuna kn manje, tako da planirani prihodi za 2013. godinu iznose 23.527.343.920 kn.

Stopa doprinosa za obvezno zdravstveno osiguranje iznosi 13% na bruto plaće, 0,50% za ozljede na radu i profesionalne bolesti, te doprinosi iz mirovina, 3% na mirovine iznad 5.108 kn, plaća ih korisnik mirovine, a sva sredstva se uplaćuju na jedinstveni račun Državne riznice.

Glavinu prihoda čine prihodi od proračuna za financiranje redovne djelatnosti, koji su ostvareni u iznosu od 21.102.906.032 kn, veći su za 8,62% od prihoda ostvarenih u istom razdoblju prethodne godine kada su iznosili 19.427.389.950 kn, a namijenjeni su za financiranje zdravstvene zaštite, naknada, rada stručne službe i čine 90,56% ukupnih prihoda.

Pregled ostvarenih prihoda u 2012. i 2013. godini u kn

Prihodi-primici	I.-XII.2012.	I.-XII.2013.	Indeks	Struktura	
				2012.	2013.
- Prihodi od proračuna za redovnu djelatnosti	19.427.389.950	21.102.906.032	108,62	91,13	90,56
- Prihodi po posebnim propisima	1.859.461.305	2.182.712.004	117,38	8,73	9,37
- Prihodi od financijske imovine	215.863	15.589.458		-	0,07
- Prihodi od pruženih usluga	720.389	615.310	85,41	-	-
- Primici od financijske imovine i zaduženja	30.308.289	-		0,14	-
Ukupni prihodi i primici	21.318.095.796	23.301.822.804	109,31	100,00	100,00

Prihodi po posebnim propisima ostvareni su u iznosu od 2.182.712.004 kn, a čine ih prihodi od premije od dopunskog zdravstvenog osiguranja, uz napomenu da 529.943.550 kn čine sredstva sudjelovanja osigurane osobe u primarnoj zdravstvenoj zaštiti za osiguranike koji imaju policu dopunskog zdravstvenog osiguranja (ukupni prihodi od premije iznose 1.721.955.368 kn, sadrže i sudjelovanje osiguranih u primarnoj zdravstvenoj zaštiti). Prihodi od sudjelovanja osigurane osobe iznose 45.374.490 kn – naplaćena gotovina, te ukupni prihodi od sudjelovanja osigurane osobe iznose 575.318.040 kn. Na ovoj stavci su iskazani i prihodi za stručno osposobljavanje za rad bez zasnivanja radnog odnosa koji su ostvareni u iznosu od 253.619 kn. Prihodi iz ranijih godina koji se iskazuju u dopunskom zdravstvenom osiguranju iskazani su u iznosu od 94.536.196 kn, kao i prihodi od sudskih taksi u iznosu od 4.894.993 kn.

Prihodi od obveznog osiguranja od automobilske odgovornosti, kojeg izdvajaju društva za osiguranje iznose 101.418.770 kn i manji su od istih prihoda ostvarenih u istom razdoblju prethodne godine, kada su iznosili 176.200.048 kn.

Izmjenom Zakona o obveznom zdravstvenom osiguranju (Narodne novine 123/2012.) promijenjena je visina koju plaćaju društva za osiguranje na ime naplaćene funkcionalne premije osiguranja od obveznog osiguranja od automobilske odgovornosti i to sa 7% smanjena je na 4%, s primjenom od studenoga 2012. godine.

Nadalje, na ovoj stavci iskazani su i prihodi od INO osiguranja u iznosu od 214.278.568 kn, koji su manji od istih prihoda ostvarenih u prethodnoj godini kada su iznosili 280.734.168 kn.

Prihodi po posebnim propisima veći su za 17,38% od istih prihoda ostvarenih u prethodnoj godini.

Ukupan broj osiguranika, odnosno zaključenih ugovora o osiguranju u dopunskom zdravstvenom osiguranju u 2013. godini je iznosio 2.553.846 osoba, dok je u 2012. godini ugovore o osiguranju u dopunskom zdravstvenom osiguranju zaključilo 2.500.177 osoba.

Broj osiguranika koji ispunjavaju uvjete da im se policia dopunskog zdravstvenog osiguranja plaća na teret Državnog proračuna u 2013. godini je 954.411 osoba (u 2012. godini 944.301 osoba). Broj osiguranika koji sami plaćaju policu dopunskog zdravstvenog osiguranja u 2013. godini iznosi 1.599.435 osoba, što je više za 2,80% nego u prethodnoj godini kada je broj osiguranika koji su sami plaćali policu dopunskog zdravstvenog osiguranja iznosio 1.555.876 osoba.

Prihodi od financijske imovine ostvareni su u iznosu od 15.589.458 kn, a čine ih prihodi od pozitivnih tečajnih razlika u iznosu od 216.218 kn i prihodi od kamata koje iskazuje dopunsko zdravstveno osiguranje u iznosu od 15.373.240 kn.

Prihodi od pruženih usluga ostvareni su u iznosu od 615.310 kn, čine ih prihodi od iznajmljivanja poslovnih prostora u iznosu od 560.350 kn i prihodi od pomoćne kuhinje u iznosu od 54.960 kn.

Prihodi od doprinosa za obvezno zdravstveno osiguranje i za ozljede na radu i profesionalne bolesti, praćeni po prihodnim računima, uplaćuju se u riznicu i u razdoblju siječanj-prosinac 2013. godine ostvareni su u iznosu od 15.878.275.890 kn, a u prethodnoj godini su iznosili 16.714.500.261 kn.

Izmjenama i dopunama Zakona o doprinosima („Narodne novine“ broj 22/12) stopa doprinosa za obvezno zdravstveno osiguranje smanjena je sa 15% na 13% od 1. svibnja 2012. godine, s tim da se ista primjenjuje na staž osiguranja od 1. svibnja 2012. godine.

U 2013. godini prihodi od doprinosa ostvaruju se: po stopi doprinosa u visini 13% na bruto plaće, što u promatranoj godini iznosi 15.232.314.115 kn, 3% doprinosa iz mirovina u iznosu od 69.858.167 kn, te doprinosa za zaštitu zdravlja na radu po stopi od 0,50% u iznosu od 576.103.608 kn.

Dinamika kretanja uplaćenih prihoda od doprinosa vidljiva je u slijedećem prikazu:

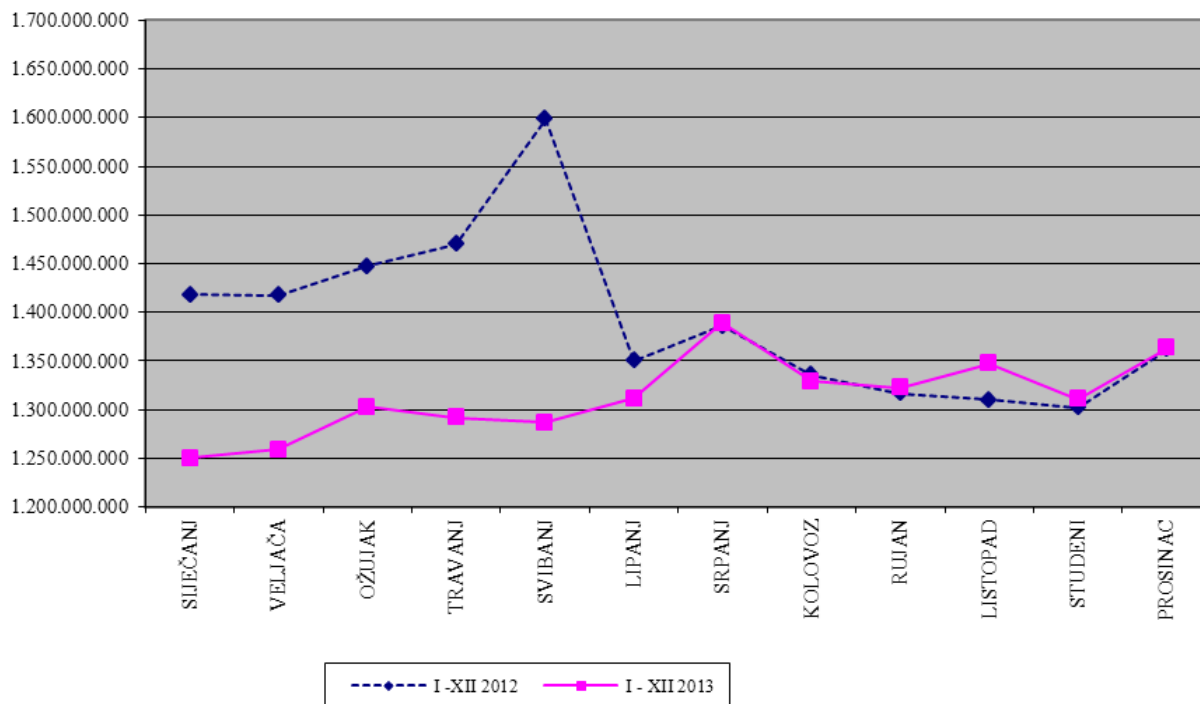
Mjesec	Upłaćeni doprinosi po stopi 15% (13%) i 3%		Indeks 2013./ 2012.	Doprinos za zaštitu zdravlja na radu 0,50%		Sveukupno	
	2012.	2013.		2012.	2013.	2012.	2013.
Siječanj	1.372.570.686	1.204.765.328	87,77	45.863.829	45.569.563	1.418.434.515	1.250.334.891
Veljača	1.372.860.081	1.213.631.203	88,40	45.009.760	45.499.056	1.417.869.841	1.259.130.259
Ožujak	1.401.385.057	1.255.785.291	89,61	46.203.728	47.053.394	1.447.588.785	1.302.838.685
Travanj	1.422.406.456	1.244.915.911	87,52	47.519.414	47.099.963	1.469.925.870	1.292.015.874
Svibanj	1.548.851.798	1.239.877.054	80,05	50.096.661	46.766.318	1.598.948.459	1.286.643.372
Lipanj	1.301.763.437	1.264.557.052	97,14	48.265.706	47.147.890	1.350.029.143	1.311.704.942
Srpanj	1.335.400.222	1.338.541.060	100,24	50.471.558	50.546.882	1.385.871.780	1.389.087.942
Kolovoz	1.286.665.264	1.280.667.946	99,53	48.705.418	48.739.402	1.335.370.682	1.329.407.348
Rujan	1.268.434.930	1.273.549.632	100,40	48.029.543	49.219.722	1.316.464.473	1.322.769.354
Listopad	1.261.879.277	1.298.804.654	102,93	48.026.436	48.721.665	1.309.905.713	1.347.526.319
Studeneni	1.254.910.783	1.263.094.215	100,65	47.001.893	47.625.411	1.301.912.676	1.310.719.626
Prosinac	1.313.517.998	1.314.374.704	100,07	48.660.326	48.974.162	1.362.178.324	1.363.348.866
Ukupno:	16.140.645.989	15.192.564.050	94,13	573.854.272	572.963.428	16.714.500.261	15.765.527.478
Reprogrami		109.608.232			3.140.180		112.748.412
Sveukupno	16.140.645.989	15.302.172.282	94,81	573.854.272	576.103.608	16.714.500.261	15.878.275.890

U prethodnoj tablici su iskazani i dodatni prihodi u iznosu od 112.748.412 kn, a čine ih prihodi koji su uplaćeni temeljem reprograma duga, odnosno obročnog plaćanja starih dugovanja.

Prosječni mjesečni uplaćeni prihodi od doprinosa iznose 1.323.189.657 kn, a u prethodnoj godinu su iznosili 1.392.875.022 kn.

Analiziramo li uplaćene prihode po mjesecima po stopi od 13%, 3% i 0,50%, može se zaključiti, da su najveći mjesečni prihodi ostvareni u srpnju i prosincu 2013. godine.

Dinamika kretanja prihoda po mjesecima vidljiva je u slijedećem prikazu:



U financijskom planu Zavoda za 2013. godinu planirani su prihodi od doprinosa u iznosu od 15.959.674.340 kn, prihodi po posebnim propisima u iznosu od 1.722.498.500 kn, s tim da 1.366.280.500 kn čini prihod od dopunskog zdravstvenog osiguranja. Ostvareni prihodi od doprinosa po prihodnim računima su u iznosu od 15.878.275.890 kn, što je 99,49% planiranih i odobrenih od Ministarstva financija kao izvor financiranja – doprinosi. Prihodi od proračuna planirani su u iznosu od 5.844.271.080 kn, s tim da prihodi dopunskog zdravstvenog osiguranja iznose 555.000.000 kn, a 5.289.271.080 kn su prihodi od proračuna za obvezno zdravstveno osiguranje, uz napomenu da su tu sadržana i sredstva za sanaciju zdravstvenog sustava.

Vlastiti prihodi planirani su u visini od 900.000 kn, a čine ih prihodi od iznajmljivanja poslovnog prostora i pomoćne kuhinje, a ostvareni su u iznosu od 615.310 kn.

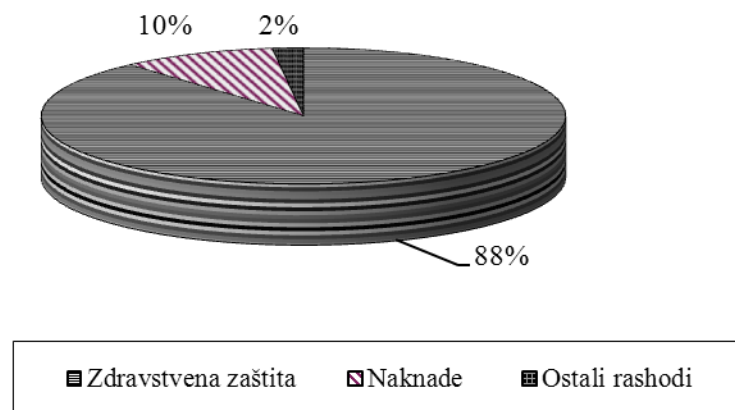
Ukupno planirani prihodi za 2013. godinu iznose 23.527.343.920 kn, a ostvareni ukupni prihodi, prema knjigovodstvenom iskazu iznose 23.301.822.804 kn, što je 99,04% planiranih.

RASHODI – IZDACI

U izvještajnom razdoblju siječanj-prosinac 2013. godine, prema knjigovodstvenom iskazu, sveukupni rashodi Zavoda izvršeni su u iznosu 24.202.834.953 kn i veći su za 7,07% od rashoda u prethodnoj godini kada su iznosili 22.604.919.347 kn.

Rashodi - izdaci u 2012. i 2013. godini u kunama su slijedeći:

Rashodi - izdaci	I.-XII.2012.	I.-XII.2013.	Indeks	Struktura I.-XII.	
				2012.	2013.
Zdravstvena zaštita obveznog zdravstvenog osiguranja	18.028.001.909	20.247.831.874	112,31	79,75	83,65
Zdravstvena zaštita dopunskog zdravstvenog osiguranja	1.609.246.586	1.085.625.708	67,46	7,12	4,49
Zdravstvena zaštita na radu i prof. bolesti	103.204.749	85.373.704	82,72	0,46	0,35
Ukupna zdravstvena zaštita	19.740.453.244	21.418.831.286	108,50	87,33	88,49
Ukupne naknade	2.474.562.425	2.322.645.714	93,86	10,95	9,60
Rashodi za zaposlene	242.468.845	235.215.625	97,01	1,08	0,97
Materijalni rashodi	88.512.501	191.936.680	216,85	0,39	0,79
Financijski rashodi	2.540.178	3.678.551	144,81	0,01	0,02
Ostali rashodi	9.947.070	10.565.027	106,21	0,04	0,04
Rashodi za nabavu nefin. imovine	34.311.768	13.900.412	40,51	0,15	0,06
Izdaci za fin. imovinu i otplata zajma	12.123.316	6.061.658	50,00	0,05	0,03
Ukupno ostali rashodi	389.903.678	461.357.953	118,33	1,72	1,91
Sveukupni rashodi - izdaci	22.604.919.347	24.202.834.953	107,07	100,00	100,00

STRUKTURA RASHODA U RAZDOBLJU I.-XII. 2013.

Najveći dio rashoda - izdataka utrošeno je za zdravstvenu zaštitu, koja iznosi 21.418.831.286 kn i čini 88,49% sveukupnih izdataka. Za naknade je utrošeno 9,60% izdataka, a svi ostali izdaci čine 1,91% ukupnih izdataka.

U obveznom zdravstvenom osiguranju izdaci za zdravstvenu zaštitu iznose 20.247.831.874 kn i veći su za 12,31% od istih izdataka prethodne godine, kada su izdaci za zdravstvenu zaštitu iznosili 18.028.001.909 kn, a razlog takvom povećanju izdataka je što su u 2013. godini iskazani svi izdaci i nisu iskazani rashodi budućeg razdoblja.

U dopunskom zdravstvenom osiguranju izdaci za zdravstvenu zaštitu iznose 1.085.625.708 kn, a 529.943.550 kn iskazuje se kao izdatak u obveznom zdravstvenom osiguranju kao sufinansiranje troškova zdravstvene zaštite (primarna i lijekovi na recepte), tako da ukupni izdaci

za zdravstvenu zaštitu u dopunskom zdravstvenom osiguranju iznose 1.615.569.258 kn, a u jedinstvenom financijskom izvješću izdaci se konsolidiraju i sudjelovanje osigurane osobe može se iskazati samo jedan put.

Izdaci za zdravstvenu zaštitu za ozljede na radu i profesionalne bolesti iznose 85.373.704 kn, a u prethodnoj godini su iznosili 103.204.749 kn.

Ukupne naknade u razdoblju siječanj-prosinac 2013. godine iznose 2.322.645.714 kn i čine 9,60% ukupnih izdataka, manje su od istih izdataka u 2012. godini za 6,14%. Ukupne naknade u prethodnoj godini su iznosile 2.474.562.425 kn. Zdravstvena zaštita i naknade čine 98,09% ukupnih izdataka.

Ostale izdatke čine rashodi za zaposlene, materijalni izdaci, financijski izdaci, rashodi za nabavu nefinancijske imovine i izdaci za financijsku imovinu i otplatu zajma, koji u 2013. godini iznose 461.357.953 kn i veći su od ostalih izdataka prethodne godine, kada su iznosili 389.903.678 kn i čine 1,91% sveukupnih izdataka.

Rashodi za zaposlene u 2013. godini iznosili su 235.215.625 kn i manji su za 2,99% od rashoda prethodne godine, kada su iznosili 242.468.845 kn, a čine ih bruto plaće s doprinosima na plaće, jubilarne nagrade, dar za djecu zaposlenika, otpremnine radi odlaska u mirovinu, naknade zbog bolesti zaposlenika, a sve u skladu s Kolektivnim ugovorom za djelatnosti zdravstva i zdravstvenog osiguranja. Uredbom o nazivima radnih mjesta i

koeficijentima složenosti poslova u javnim službama (NN 25/13 i 72/13), smanjeni su koeficijenti za obračun plaće za 3%, s primjenom od travnja 2013. godine. Osnovica za obračun plaće i u 2012. i u 2013. godini iznosi 5.108,84 kn.

Prosječan broj zaposlenih na osnovi sati rada u Zavodu u 2013. godini je 2.440 zaposlenika za koje su sredstva za bruto plaću na godišnjoj razini iznosila 201.184.331 kn, iz čega proizlazi da prosječna mjesečna bruto plaća po zaposlenom iznosi 6.871,05 kn. Prema podacima Državnog zavoda za statistiku prosječna bruto plaća isplaćena u Republici Hrvatskoj u 2013. godini iznosi 7.939,00 kn. Prema kadrovskoj evidenciji stvarni broj zaposlenih u Zavodu, bez dužnosnika, na dan 1.1.2013. godine je bio 2.413 zaposlenika, a na dan 31.12.2013. godine je 2.407 zaposlenika što je za 6 zaposlenika manje. Na dan 31.12.2013. godine u Zavodu je evidentirano 8 dužnosnika.

U promatranom razdoblju materijalni izdaci su iznosili 191.936.680 kn i znatno su veći od istih izdataka prethodne godine kada su iznosili 88.512.501 kn. Sagledamo li materijalne izdatke po vrstama, može se zaključiti da je najznačajnije povećanje zabilježeno na stavci Ostali nespomenuti rashodi poslovanja, koje je u 2012. godini iznosilo 91.639 kn, a u promatranom razdoblju iznosi 97.005.147 kn. Najveći dio, odnosno 96.942.659 kn iskazano je u dopunskom zdravstvenom osiguranju, a odnosi se na ispravak vrijednosti potraživanja za razdoblje od 01.01.2011. do 30.09.2013. godine, u kojem razdoblju isto nije knjiženo zbog primjene drugačije metodologije obračuna prihoda i rashoda. Također je povećana stavka Naknade za prijevoz sa 11.678.109 kn u 2012. godini na 13.060.997 kn u 2013. godini zbog povećanja cijena prijevoza. Zakupnine i najamnine u 2013. godini iznose 11.200.709 kn, a u prethodnoj godini su iznosile 9.612.264 kn. Povećani su izdaci za računalne usluge, te intelektualne i osobne usluge.

Financijski izdaci su također veći nego prethodne godine, iznose 3.678.551 kn, a čine ih izdaci platnog prometa i bankarske usluge, te zatezne kamate (u 2012. godini su iznosili 2.540.178 kn).

Ostali izdaci iznose 10.565.027 kn i odnose se na isplatu odštetnih zahtjeva radnika oboljelih od profesionalne bolesti zbog izloženosti azbestu. U 2012. godini ostali izdaci su iznosili 9.947.070 kn.

Rashodi za nabavu nefinancijske imovine iskazani su u iznosu od 13.900.412 kn, manji su od istih izdataka iskazanih u 2012. godini, kada su iznosili 34.311.768 kn. U strukturi ulaganja najznačajniji su rashodi za građevinske objekte 42% (doprinosi za ishođenje potvrde glavnog projekta za lokaciju Zagreb – Gradišćanska i završetak rohbau prostora jedne ispostave), zatim ulaganja u računalnu opremu 23% (nabava poslužitelja, nadogradnja središnjeg informacijskog sustava). Na dodatna ulaganja u građevinske objekte (zamjena prozora, krovništa, centralno grijanje) utrošeno je 16% sredstava. Manji dio sredstava utrošen je za nabavu računalnih programa, uredskog namještaja i ostale uredske opreme.

Izdaci za financijsku imovinu i otplata zajma izvršeni su u iznosu od 6.061.658 kn, a čine ih izdaci za otplatu informatičke opreme koja je kupljena na obročnu otplatu.

Ukupno poslovanje Zavoda prikazano je u priloženom tabelarnom pregledu.

Tablica 1: Pokazatelji financijskog poslovanja Hrvatskog zavoda za zdrav. osig. u 2013. god. u kn

R. br.	Pokazatelji	I. - XII. 2012.	I.- XII. 2013.	Indeks	Struktura I. - XII.	
					2012.	2013.
PRIHODI - PRIMICI						
1	Prihodi iz proračuna za fin. redovne djelatn.	19.427.389.950	21.102.906.032	108,62	91,13	90,56
2	Prihodi po posebnim propisima	1.859.461.305	2.182.712.004	117,38	8,73	9,37
3	Prihodi od financijske imovine	215.863	15.589.458		0,00	0,07
4	Prihodi od pruženih usluga	720.389	615.310	85,41	0,00	0,00
5	Primici od financijske imov. i zaduživanja	30.308.289			0,14	0,00
Sveukupni prihodi i primici (1 - 5)		21.318.095.796	23.301.822.804	109,31	100,00	100,00

	RASHODI - IZDACI					
1	Primarna zdravstvena zaštita	2.969.982.492	2.813.172.420	94,72	13,14	11,62
2	HMP i sanitetski prijevoz	674.194.695	736.702.741	109,27	2,98	3,04
3	Zdravstvena njega u kući	139.818.317	138.752.728	99,24	0,62	0,57
4	Hitna pomoć na državnim cestama	5.877.768	7.119.180	121,12	0,03	0,03
5	Cjepivo	67.232.169	69.696.750	103,67	0,30	0,29
6	Rano otkrivanje zloćudnih bolesti	14.670.991	29.063.145	198,10	0,06	0,12
7	Lijekovi na recepte	3.303.254.909	5.436.581.830	164,58	14,61	22,46
8	Ortopedski uređaji i pomagala	719.829.092	858.958.154	119,33	3,18	3,55
9	Bolnička zdravstvena zaštita	7.913.133.635	7.453.178.373	94,19	35,01	30,79
10	Posebno skupi lijekovi	566.772.111	608.650.665	107,39	2,51	2,51
11	Eksplantacije u bolnicama	6.568.581	6.617.103	100,74	0,03	0,03
12	Transplantacije u bolnicama	112.022.493	126.152.160	112,61	0,50	0,52
13	Intervencijska kardiologija	23.757.560	23.071.926	97,11	0,11	0,10
14	Intervencijska neurologija	7.561.583	11.028.672	145,85	0,03	0,05
15	Umjetne pužnice	2.633.310	2.949.072	111,99	0,01	0,01
16	Transfuzijska medicina	117.739.099	162.513.353	138,03	0,52	0,67
17	Medicinska oplodnja	41.416.909	37.895.485	91,50	0,18	0,16
18	Spec. - konz. zdrav. zašt.	633.202.895	698.355.668	110,29	2,80	2,89
19	Liječenje u inozemstvu	59.445.973	59.865.847	100,71	0,26	0,25
20	Zdr.z. INO osig. u RH za vrij. privr. bor. u RH	124.687.227	199.519.629	160,02	0,55	0,82
21	Prevenција ovisnosti	18.913.317	19.770.088	104,53	0,08	0,08
22	Zavod za javno zdravstvo i drugi programi	26.441.765	24.919.496	94,24	0,12	0,10
23	Zdr. zašt. osoba čije prebivališ. nije poznato	3.799.932	4.154.752	109,34	0,02	0,02
24	Zdr.zašt. hrv.državljana s preb. u BiH	9.621.840	7.541.853	78,38	0,04	0,03
25	Zdr. zašt. dopunskog osiguranja	1.609.246.586	1.085.625.708	67,46	7,12	4,49
26	Zdr. zaštita na radu	103.204.749	85.373.704	82,72	0,46	0,35
27	Sanacija zdravstvenih ustanova	465.423.246	711.600.784	152,89	2,06	2,94
	Ukupna zdravstvena zaštita (1 - 27)	19.740.453.244	21.418.831.286	108,50	87,33	88,49
28	Naknade zbog bolesti i invalidnosti	1.044.700.384	1.002.081.528	95,92	4,62	4,14
29	Rodiljne naknade - obvezni rodiljni dopust	907.596.550	866.589.985	95,48	4,02	3,58
30	Naknade plaća hrvatskim braniteljima	24.652.078	16.873.302	68,45	0,11	0,07
31	Ostale naknade	206.128.219	190.969.868	92,65	0,91	0,79
32	Specijalizacije i pripravnici	100.571.787	77.826.727	77,38	0,45	0,32
33	Nak.za bol. i ispl. osig. za ozlj. na radu i prof. ob.	190.913.407	168.304.304	88,16	0,84	0,70
	Ukupno naknade (28 - 33)	2.474.562.425	2.322.645.714	93,86	10,95	9,60
34	Rashodi za zaposlene	242.468.845	235.215.625	97,01	1,08	0,97
35	Materijalni izdaci	88.512.501	191.936.680	216,85	0,39	0,79
36	Financijski rashodi	2.540.178	3.678.551	144,81	0,01	0,02
37	Ostali rashodi - naknada štete	9.947.070	10.565.027	106,21	0,04	0,04
38	Rashodi za nabavu nefinancijske imovine	34.311.768	13.900.412	40,51	0,15	0,06

39	Izdaci za financ. imovinu i otplatu zajmova	12.123.316	6.061.658	50,00	0,05	0,03
	Ukupno (34 - 39)	389.903.678	461.357.953	118,33	1,72	1,91
	Sveukupni rashodi i izdaci	22.604.919.347	24.202.834.953	107,07	100,00	100,00
	Manjak prihoda i primitaka	1.286.823.551	901.012.149			
	Manjak prihoda i primitaka - preneseni		1.627.993.005			
	Višak prihoda i primitaka - preneseni	309.448.504				
	Manjak prih. i prim. za pok. u slije. razd.	977.375.047	2.529.005.154			
	Rashod budućeg razdoblja	3.862.141.028	904.150.741			

Tablica 2: Poslovanje dopunskog zdravstvenog osiguranja u 2013. godini

PRIHODI	
- Prihodi po posebnim propisima - premija	1.261.491.811
- Prihodi od proračuna	554.999.754
Prihodi po posebnim propisima ;	1.816.491.565
-Prihodi od financijske imovine	15.373.240
-Prihodi od sudskih taksa	4.894.993
Ukupno:	1.836.759.798
RASHODI	
- Zdravstvena zaštita	1.085.625.708
-Sudjelovanje u primarnoj zdravstvenoj zaštiti (10 kn kod posjete liječniku prim. zdrav. zaštite i izdavanja lijeka na recept)	529.943.550
Ukupno zdravstvena zaštita :	1.615.569.258
-Rashodi za zaposlene	17.641.172
- Materijalni rashodi	115.051.774
-Financijski rashodi	586.296
-Rashodi za nabavu nefinancijske imovine	142.626

Ukupno:	1.748.991.126
Višak prihoda i primitaka	87.768.672

U prethodnoj tablici su iskazani prihodi i rashodi dopunskog zdravstvenog osiguranja prema Odluci o načinu osiguravanja i raspolaganja sredstvima dopunskog zdravstvenog osiguranja.

Prihodi po posebnim propisima ostvareni su u iznosu od 1.816.491.565 kn, s tim da prihod od proračuna iznosi 554.999.754 kn, a odnosi se na uplaćene premije za osobe koje dopunsko zdravstveno osiguranje ostvaruju na teret Državnog proračuna.

Prihodi od financijske imovine, odnosno kamata iskazani su u iznosu od 15.373.240 kn, a prihodi od sudskih taksi u iznosu od 4.894.993 kn.

Ukupna zdravstvena zaštita dopunskog zdravstvenog osiguranja iznosi 1.615.569.258 kn, iznos od 1.085.625.708 kn je sudjelovanje u troškovima zdravstvene zaštite sukladno članku 19. Zakona o obveznom zdravstvenom osiguranju, a iznos od 529.943.550 kn odnosi se na sudjelovanje u primarnoj zdravstvenoj zaštiti, osiguranik plaća 10 kn kod posjete izabranom liječniku opće/obiteljske medicine i kod izdavanja lijekova na recepte. U tablici cjelovitog poslovanja Zavoda taj iznos se ne iskazuje dva puta, kao prihod i rashod u obveznom i dopunskom osiguranju, nego samo jedan put da se prihodi i rashodi ne bi duplirali.

Rashodi za zaposlene iskazani su u iznosu od 17.641.172 kn. Materijalni rashodi iznose 115.051.774 kn, zatim financijski rashodi iznose 586.296 kn, a rashodi za nabavu nefinancijske imovine iznose 142.626 kn.

Ukupni prihodi dopunskog zdravstvenog osiguranja iskazani su u iznosu od 1.836.759.798 kn, a izvršeni rashodi u iznosu od 1.748.991.126 kn, te je iskazan višak prihoda u iznosu od 87.768.672 kn.

ZDRAVSTVENA ZAŠTITA

U razdoblju siječanj-prosinac 2013. godine za ukupnu zdravstvenu zaštitu izdvojeno je 21.418.831.286 kn ili 88,49% ukupnih izdataka, od kojih je za zdravstvenu zaštitu u obveznom zdravstvenom osiguranju (s ozljedama na radu) utrošeno 20.333.205.578 kn, a za zdravstvenu zaštitu dopunskog zdravstvenog osiguranja 1.085.625.708 kn.

U odnosu na izdatke za zdravstvenu zaštitu u prethodnoj godini koji su iznosili 19.740.453.244 kn, u promatranom razdoblju utrošeno je 8,50% više sredstava. Napominje se, da su se sukladno dogovoru Ministarstva zdravlja i Ministarstva financija, te Odluci Upravnog vijeća Zavoda u 2012. godini, platile obveze zdravstvenih ustanova za lijekove i potrošni medicinski materijal u iznosu od 465.423.246 kn, a u 2013. godinu provedena je Odluka o sanaciji zdravstvenog sustava, te su izmirene dospjele obveze za lijekove i potrošni medicinski materijal za devet bolničkih zdravstvenih ustanova u državnom vlasništvu, te dospjele obveze Zavoda, kako bi se ublažile nestašice i izmirile obveze prema dobavljačima.

Rashodi – izdaci za zdravstvenu zaštitu u kn su:

	2012.	2013.	Indeks
- zdravstvena zaštita obveznog zdravstvenog osiguranja	18.028.001.909	20.247.831.874	112,31
- zdrav. zašt. dopunskog zdrav. osiguranja	1.609.246.586	1.085.625.708	67,46
- zdravstvena zaštita za ozljede na radu i			

profesionalne bolesti	103.204.749	85.373.704	82,72
Ukupna zdravstvena zaštita	19.740.453.244	21.418.831.286	108,50

Rashodi – izdaci u obveznom zdravstvenom osiguranju kao i struktura zdravstvene zaštite u 2013. godini u odnosu na prethodnu godinu su slijedeći:

Izdaci za zdravstvenu zaštitu	2012.	2013.	Indeks	Struktura	
				2012.	2013.
Primarna zdravstvena zaštita	2.969.982.492	2.813.172.420	94,72	16,38	13,84
Hitna med. pomoć i sanit. prijevoz	674.194.695	736.702.741	109,27	3,72	3,62
Zdravstvena njega u kući	139.818.317	138.752.728	99,24	0,77	0,68
Hitna pomoć na držav. cestama	5.877.768	7.119.180	121,12	0,03	0,04
Cjepivo	67.232.169	69.696.750	103,67	0,37	0,34
Rano otkrivanje zloćudnih bolesti	14.670.991	29.063.145	198,10	0,08	0,14
Lijekovi na recepte	3.303.254.909	5.436.581.830	164,58	18,22	26,74
Ortopedski uređaji i pomagala	719.829.092	858.958.154	119,33	3,97	4,22
Bolnička zdravstvena zaštita	7.913.133.635	7.453.178.373	94,19	43,64	36,66
Posebno skupi lijekovi	566.772.111	608.650.665	107,39	3,13	2,99
Eksplantacije u bolnicama	6.568.581	6.617.103	100,74	0,04	0,03
Transplantacije u bolnicama	112.022.493	126.152.160	112,61	0,62	0,62
Intervencijska kardiologija	23.757.560	23.071.926	97,11	0,13	0,11
Intervencijska neurologija	7.561.583	11.028.672	145,85	0,04	0,05
Umjetne pužnice	2.633.310	2.949.072	111,99	0,01	0,02
Transfuzijska medicina	117.739.099	162.513.353	138,03	0,65	0,80
Medicinska oplodnja	41.416.909	37.895.485	91,50	0,23	0,19
Spec. - konzilijarna zdrav. zaštita	633.202.895	698.355.668	110,29	3,49	3,43
Zdravstvena zaštita u inozemstvu	59.445.973	59.865.847	100,71	0,33	0,30
Troškovi zdrav. zaštite - INO	124.684.227	199.519.629	160,02	0,69	0,98
Prevenција ovisnosti	18.913.317	19.770.088	104,53	0,10	0,10
Zavod za javno zdrav. i dr. progr.	26.441.765	24.919.496	94,24	0,15	0,12
Zdravstvena zaštita osoba čije je prebivalište nepoznato	3.799.932	4.154.752	109,34	0,02	0,02
Z. Z. hrvat. državl. s prebival. u BiH	9.621.840	7.541.853	78,38	0,05	0,04
Sanacija zdravstvenih ustanova	465.423.246	711.600.784	152,89	2,57	3,50

Ukupno:	18.028.001.909	20.247.831.874	112,31	99,43	99,58
Zdrav. zaštita na radu	103.204.749	85.373.704	82,72	0,57	0,42
Zdrav. zaštita obv. zdr. osig.	18.131.206.658	20.333.205.578	112,14	100,00	100,00

Kao što je iz prethodne tablice vidljivo, najznačajnija stavka u zdravstvenoj zaštiti je bolnička zdravstvena zaštita koja iznosi 7.453.178.373 kn, nešto je manja od istih izdataka prethodne godine i čini 36,66% izdataka zdravstvene zaštite. U 2012. godini izdaci za bolničku zdravstvenu zaštitu su iznosili 7.913.133.635 kn. Dio bolničkih zdravstvenih ustanova u 2013. godini primljenim sredstvima nisu opravdale izvršeni rad, odnosno ispostavljeno je manje računa, te je donesena Odluka o odobrenju za potraživanja (avanse) prema bolničkim zdravstvenim ustanovama u iznosu od 650.533.358,73 kn.

Napominje se, da je u 2013. godini temeljem Odluke o sanaciji zdravstvenih ustanova čiji je osnivač Republika Hrvatska, Zavod zaključio ugovore o asignaciji te podmirio obveze prema dobavljačima za lijekove i potrošni medicinski materijal u iznosu od 1.362.058.858,61 kn. Zdravstvena ustanova u sanaciji zatvara obveze prema dobavljačima, primljena sredstva knjiži kao prihod, te zatvara svoja potraživanja prema Zavodu. Budući su potraživanja zdravstvenih ustanova od Zavoda manja od plaćenih obveza prema dobavljačima, razlika sredstava je iskazana u tablici na stavci Sanacija zdravstvenih ustanova (711.600.784 kn). I u 2012. godini na teret sredstava Zavoda, kako bi se ublažila nestašica, platilo se dio obveza bolničkih zdravstvenih ustanova prema dobavljačima za lijekove i potrošni medicinski materijal u iznosu od 465.423.246 kn.

Uz maksimalni iznos sredstava za provođenje bolničke i specijalističko-konzilijarne zdravstvene zaštite iz obveznog zdravstvenog osiguranja, bolničke zdravstvene ustanove ostvaruju sredstva za posebno skupe lijekove, eksplantacije, transplantacije, intervencijsku kardiologiju i neurologiju, umjetne pužnice, transfuzijsku medicinu, što je u 2013. godini iznosilo gotovo jednu milijardu kn.

Slijedeća po veličini je stavka lijekovi na recepte u iznosu od 5.436.581.830 kn, znatno je veća od prethodne godine, zbog plaćanja dospjelih obveza za lijekove i knjiženja svih zaprimljenih računa u 2013. godini, bez iskazivanja rashoda budućeg razdoblja.

Sukladno Odluci o sanaciji gubitaka Zavoda plaćene su obveze prema ljekarnama u iznosu od 1.716.834.507,89 kn, ortopedski uređaji i pomagala u iznosu od 114.693.193,58 kn, transfuzijska medicina u iznosu od 36.076.655,19 kn, te naknade zbog privremene nesposobnosti za rad u iznosu od 70.949.651,35 kn (ukupno 1.938.554.008,01 kn).

Za primarnu zdravstvenu zaštitu je utrošeno 2.813.172.420 kn što čini 13,84% izdataka za zdravstvenu zaštitu u obveznom zdravstvenom osiguranju.

Za posebno skupe lijekove utrošeno je 608.650.665 kn, što je za 7,39% više od istih izdataka u 2012. godini, kada su iznosili 566.772.111 kn. Najveći trošak ove pozicije odnosi se na onkološke bolesti. Zbog produženja života i poboljšanja kvalitete života, doživotne terapije, te zbog kontinuiranog povećanja novo oboljelih svake godine, povećavaju se i izdaci.

Izdaci za ortopedske uređaje i pomagala su iznosili 858.958.154 kn, veći su za 19,33%, zbog plaćanja dospjelih obveza, a u strukturi čine 4,22% izdataka ukupne zdravstvene zaštite.

OBVEZE

Na dan 31.12.2013. godine ukupne obveze Zavoda iskazane su u iznosu od 4.051.292.707 kn, s tim da dospjele obveze iznose 1.614.177.156 kn, što je 39,84% ukupnih, a nedospjele obveze iznose 2.437.115.551 kn ili 60,16% ukupnih obveza. Obveze koje se iskazuju kao međusobne obveze proračunskih korisnika iznose 184.331.654 kn. Umanjimo li dospjele obveze za taj iznos, dospjele obveze iz obavljanja primarne djelatnosti iznose 1.429.845.502 kn.

Usporedimo li dospjele obveze na kraju 2013. godine s dospjelim obvezama na početku godine, dospjele obveze su povećane za 265.191.916 kn.

U strukturi dospjelih obveza od obavljanja primarne djelatnosti u iznosu od 1.429.845.502 kn, najveći dio čine dospjele obveze za zdravstvenu zaštitu u iznosu od 1.391.336.101 kn, što je 97,31% dospjelih obveza, obveze za novčane naknade iznose 36.017.445 kn (2,52%), dospjele obveze zdravstvene zaštite dopunskog zdravstvenog osiguranja iznose 1.223.086, a dospjele obveze stručne službe iznose 573.732 kn.

Međusobne obveze proračunskih korisnika iznose 184.331.654 kn, iskazuju se kao potraživanje Zavoda, a postoji obveza Zavoda da se ta sredstva uplate u Državni proračun. (Tu se iskazuju potraživanja po regresnim postupcima, potraživanja po otkupu stanova na obročnu otplatu i drugo).

Pregled dospjelih obveza

Dospjele obveze	1.1.2013.	31.12.2013.	Razlika
0	1	2	3
Zdravstvena zaštita	994.704.789	1.391.336.101	+396.631.312
Zdravstvena zaštita dopunskog zdravstvenog osiguranja	491.172	1.223.086	+731.914
Novčane naknade	188.129.501	36.017.445	-152.112.056
Stručna služba	734.010	573.732	-160.278
Kapitalni izdaci	-	695.138	+695.138
Međusobne obveze proračunskih korisnika	164.925.768	184.331.654	+19.405.886
Ukupno:	1.348.985.240	1.614.177.156	+265.191.916

Od dospjelih obveza za zdravstvenu zaštitu u iznosu od 1.391.336.101 kn, glavninu čine dospjele obveze za lijekove na recepte u iznosu od 1.295.127.447 kn, jer su se obveze svele u rokove plaćanja od 60 dana. Slijede obveze za ortopedske uređaje i pomagala u iznosu od 48.204.488 kn, obveze za posebno skupe lijekove iznose 329.698 kn, dospjele obveze u primarnoj zdravstvenoj zaštiti iznose 1.308.758 kn, obveze za vanbolnički SKZ iznose 718.380 kn, dospjele obveze za transfuzijsku medicinu iznose 5.270.672 kn, obveze prema zdravstvenim ustanovama za INO osiguranike iznose 16.059.680 kn, trošak zdravstvene zaštite INO umirovljenika iznose 15.499.625 kn, obveze za hitnu medicinsku pomoć i sanitetski prijevoz iznose 5.264.656 kn, obveze zdravstvene njege u kući iznose 1.097.577 kn, obveze za sve druge vidove zdravstvene zaštite iznose 2.455.120 kn. Razlog povećanja dospjelih obveza je u činjenici da su u početnom planu 2013. godine osigurana manja sredstva od planiranih u 2012. godini, koja su

naknadno smanjena za 105 milijuna kn, a po rebalansu proračuna osigurana su još manja sredstva, odnosno trebalo je osigurati 3,3 milijarde kn za provedenu sanaciju, a stvarno je osigurano 2,8 milijardi kn.

Dospjele obveze za privremene nesposobnosti za rad iznose 36.017.445 kn, znatno su manje od obveza na početku godine, a čine ih obveze za privremenu nesposobnost za rad korisnika Državnog proračuna u iznosu od 32.186.673 kn, te dospjele obveze za naknade privremene nesposobnosti za rad u iznosu od 2.000.576 kn, obveze za naknade braniteljima u iznosu od 36.532 kn, obveze za naknade privremene nesposobnosti za rad zbog ozljede na radu i profesionalne bolesti iznose 713.994 kn, obveze za isplate osiguranicima iznose 27.038 kn, a obveze za naknadu štete od azbestoze iznose 1.052.632 kn. Dospjele obveze za naknade na početku 2013. godine su iznosile 188.129.501 kn. Na kraju 2013. godine dopunsko zdravstveno osiguranje iskazalo je dospjele obveze za zdravstvenu zaštitu u iznosu od 1.223.086 kn. Na kraju 2013. godine Zavod je iskazao naplaćene a neutrošene prihode u ukupnom iznosu od 313 milijuna kn, a sredstva se vode u Riznici.

2. NATURALNI POKAZATELJI

Uz podatke o rashodima - izdacima za zdravstvenu zaštitu, prate se i prirodni pokazatelji potrošnje što je vidljivo u slijedećem pregledu:

Naturalni pokazatelji		Broj I.-XII.	
		2012.	2013.
Broj posjeta ordinaciji primarne zdravstvene zaštite	Opća/obiteljska medicina	32.849.022	35.063.108
	Stomatološka zdrav. zaštita – bez protetike	4.630.417	4.185.123
	Zdravstvena zaštita predškolske djece	2.512.803	2.535.291
	Zdravstvena zaštita žena	1.697.874	1.691.529
Broj recepata		52.943.026	54.845.295
Broj posjeta u specijalističko-konzilijarnoj zdravstvenoj zaštiti		44.589.314	42.819.773
Slučajevi bolničkog liječenja:			
- akutni		628.712	613.922
- kronični (subakutni, kronični, fizikalna)		69.288	67.666
Dani bolničkog liječenja:			
- akutni		4.707.744	4.494.361
- kronični (subakutni, kronični, fizikalna)		1.880.929	1.814.760
Prosjeak trajanja liječenja u danima za akutne bolesti		7,49	7,32
Broj ovjerenih potvrda za ortopedske uređaje i pomagala		983.938	1.040.611
Broj isplaćenih pomoći za novorođeno dijete		41.534	40.311
Broj isplaćenih putnih troškova		900.659	757.993

Broj posjeta ordinacijama primarne zdravstvene zaštite u razdoblju siječanj-prosinac 2013. godine je 43.475.051 posjeta. Najviše posjeta učinjeno je u općoj/obiteljskoj medicini 35.063.108 posjeta, što upućuje na zaključak da je svaki osiguranik u promatranom razdoblju u prosjeku osam puta posjetio ordinaciju opće/obiteljske medicine. Iz prethodne tablice je vidljivo da je broj posjeta ordinacijama primarne zdravstvene zaštite u promatranom razdoblju češći nego u istom razdoblju prethodne godine. Od 1. travnja 2013. godine uveden je novi model ugovaranja primarne zdravstvene zaštite kojim se prati učinkovitost, kvaliteta, preventivni rad.

Tako je u 2013. godini ugovoreno 2.342 tima opće/obiteljske medicine, 276 timova zdravstvene zaštite predškolske djece, 273 tima zdravstvene zaštite žena, 1.946 timova polivalentne dentalne zdravstvene zaštite, 155 timova u djelatnosti preventivno-odgojnih mjera za zdravstvenu zaštitu školske djece i studenata, 137 timova u djelatnosti primarne laboratorijske dijagnostike, 872 tima patronažne zdravstvene zaštite, 106 timova higijensko-epidemiološke zdravstvene zaštite, za zdravstvenu zaštitu mentalnog zdravlja, prevencije i izvan bolničkog liječenja ovisnosti ugovoreno je 44 tima, za djelatnost javnog zdravstva ugovoreno je 30 timova, djelatnost hitne medicine koja je ugovorena s novo uspostavljenim županijskim Zavodima za hitnu medicinu, a ugovara se u skladu s Mrežom hitne medicine (NN 71/ 2012.), sklopljeni su ugovori s 21 Zavodom. Pružanje usluga za zdravstvenu njegu u kući ugovoreno je s 1.267 sestara. Za djelatnost medicine rada sklopljeni su ugovori sa 144 tima.

U bolničkoj zdravstvenoj zaštiti usluge liječenja akutnih bolesti plaćaju se prema dijagnostičko-terapijskim skupinama (DTS), odnosno DBL – dani bolničkog liječenja za kronične bolesti.

Usporedimo li broj dana bolničkog liječenja za akutne bolesti sa brojem slučajeva, može se zaključiti da prosječno trajanje bolničkog liječenja za akutne bolesti u promatranom razdoblju iznosi 7,32 dana, što je manje nego u istom razdoblju prethodne godine kada je prosječno trajanje liječenja za akutne bolesti iznosilo 7,49 dana. Broj slučajeva i broj dana bolničkog liječenja za akutne i kronične bolesti u promatranom razdoblju je smanjen u odnosu na prošlu godinu. Prosječno trajanje liječenja za kronične bolesti u danima u tekućoj godini iznosi 26,82 dana, a u prethodnoj godini je iznosilo 27,15 dana.

U 2013. godini zaključeni su ugovori sa 64 bolničke zdravstvene ustanove, a od 01.05.2013. godine sklopljen je Ugovor za palijativnu skrb s hospicijem „Marija Krucifiksa Kozulić“ s 14 postelja „palijativne skrbi“. Ukupno je ugovoreno 22.383 postelje, s tim da je ugovoreno 15.940 postelja za akutne bolesti, a 6.443 postelje za kronične bolesti, palijativnu skrb, dugotrajno liječenje i fizikalnu medicinu i rehabilitaciju.

U promatranom razdoblju izdano je 54.845.295 recepata, što je 12,61 recept po osiguranoj osobi Zavoda. U 2013. godini sklopljeni su ugovori sa 1.113 ljekarne-ljekarničke jedinice.

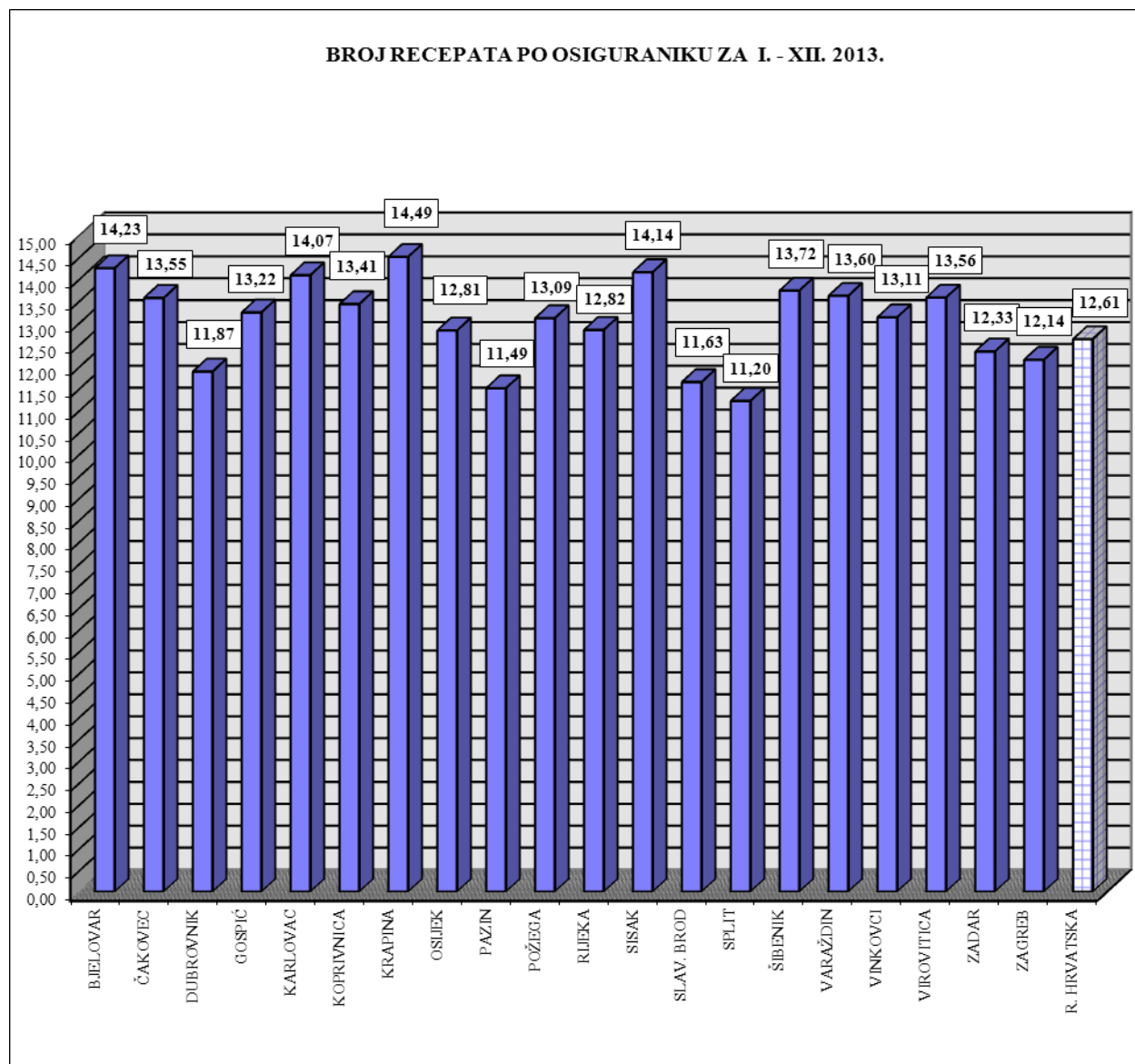
Tijekom 2013. godine na listu lijekova je stavljeno ukupno 723 oblika novih lijekova, od toga na osnovnu listu lijekova 593, a na dopunsku listu lijekova 130. Uglavnom se radilo o generičkim lijekovima, paralelama već prisutnih lijekova, kod kojih svako novo uvrštenje omogućava veći izbor lijekova uz najmanju uštedu od 10%.

Novih lijekova uvršteno je 58, od čega 27 na osnovnu i 31 na dopunsku listu. Na taj je način zaustavljen progresivni rast cijena lijekova.

Analiziramo li broj recepata po područnim službama u 2013. godini po osiguranoj osobi, tada se zaključuje da je najveći broj recepata po osiguranoj osobi zabilježen u Područnoj službi Krapina, 14,49, zatim u Područnoj službi Bjelovar, 14,23, a najmanje u Područnoj službi Split 11,20 recepata po osiguraniku.

BROJ RECEPTA PO OSIGURANIKU

REGIONALNI URED/ PODRUČNA SLUŽBA	I - XII. 2013.		
	BROJ RECEPTA	BROJ OSIGURANIKA	PROSJEČAN BROJ RECEPTA PO 1 OSIGURANIKU
0	1	2	3
BJELOVAR	1.703.108	119.723	14,23
ČAKOVEC	1.505.137	111.058	13,55
DUBROVNIK	1.535.034	129.361	11,87
GOSPIĆ	658.099	49.765	13,22
KARLOVAC	1.800.566	127.960	14,07
KOPRIVNICA	1.544.205	115.135	13,41
KRAPINA	1.893.575	130.690	14,49
OSIJEK	3.923.789	306.328	12,81
PAZIN	2.459.255	214.063	11,49
POŽEGA	1.025.196	78.303	13,09
RIJEKA	3.884.240	302.914	12,82
SISAK	2.448.614	173.139	14,14
SLAV. BROD	1.908.650	164.105	11,63
SPLIT	5.306.481	473.883	11,20
ŠIBENIK	1.504.810	109.674	13,72
VARAŽDIN	2.357.252	173.305	13,60
VINKOVCI	2.401.796	183.139	13,11
VIROVITICA	1.162.267	85.725	13,56
ZADAR	2.127.678	172.531	12,33
ZAGREB	13.695.543	1.128.396	12,14
R. HRVATSKA	54.845.295	4.349.197	12,61



U 2013. godini ovjereno je 1.040.611 potvrda za ortopedske uređaje i pomagala, dok je u 2012. godini ovjereno 983.938 potvrda. Prema financijskom izvješću izdaci za taj vid zdravstvene zaštite iznose 858.958.154 kn i veći su za 19,33% od istih izdataka prethodne godine, kada su iznosili 719.829.092 kn i čine 4,22% ukupnih izdataka za zdravstvenu zaštitu obveznog zdravstvenog osiguranja.

Zbog korištenja zdravstvene zaštite izvan mjesta boravišta, odnosno prebivališta, isplaćuju se putni troškovi, te je u 2013. godini broj isplaćenih putnih troškova iznosio 757.993 i manji je od broja isplata u prethodnoj godini zbog izmjene Zakona o obveznom zdravstvenom osiguranju. Pomoć za novorođeno dijete isplaćuje se na teret sredstava Državnog proračuna, a u promatranoj godini isplaćeno 40.311 pomoć za novorođeno dijete, što je za 2,94% manje od prethodne godine, kada je isplaćeno 41.534 pomoći.

NAKNADE

U razdoblju siječanj-prosinac 2013. godine ukupni izdaci za naknade i pomoći iznosili su 2.322.645.714 kn, što je za 6,14% manje u odnosu na izdatke za naknade u 2012. godini, kada su iznosili 2.474.562.425 kn, a u strukturi izdataka čine 9,60% ukupnih izdataka.

Najveći dio naknada čine naknade zbog bolesti i invalidnosti, koje su iznosile 1.002.081.528 kn, manje su za 4,08%, ili za 42.618.856 kn, od isplaćenih naknada za privremenu nesposobnost za rad u prethodnoj godini (1.044.700.384 kn), a u strukturi čine 4,14% ukupnih izdataka.

U okviru naknada za privremenu nesposobnost za rad iskazuju se i komplikacije u trudnoći, za koje je u 2013. godini utrošeno 319.052.054 kn, odnosno za 6,02% manje nego u 2012. godini kada su naknade za privremenu nesposobnost zbog komplikacija u trudnoći iznosile 339.479.231 kn. Slijedom rečenog može se zaključiti da 31,84% naknada zbog bolesti čine naknade zbog komplikacija u trudnoći.

Naknade	2012.	2013.	Indeks 2/1	Struktura	
				2012.	2013.
0	1	2	3	4	5
Naknade zbog bolesti i invalidnosti	1.044.700.384	1.002.081.528	95,92	42,22	43,14
Rodiljne naknade – obvezni rodiljni dopust	907.596.550	866.589.985	95,48	36,68	37,31
Naknade plaća hrvatskim braniteljima	24.652.078	16.873.302	68,45	1,00	0,73
Ostale naknade	206.128.219	190.969.868	92,65	8,33	8,22
Specijalizacije i pripravnici	100.571.787	77.826.727	77,38	4,06	3,35
Naknade privremene nesposobnosti za rad i isplate osiguranicima za ozljede na radu i profesionalna oboljenja	190.913.407	168.304.304	88,16	7,71	7,25
Ukupno naknade	2.474.562.425	2.322.645.714	93,86	100,00	100,00

Rodiljne naknade za obvezni rodiljni dopust, iznosile su 866.589.985 kn i manje su za 4,52% od rodiljnih naknada u 2012. godini kada su iznosile 907.596.550 kn. Visina naknade za obvezni rodiljni dopust je delimitirana, odnosno isplaćuje se u visini 100% plaće korisnice rodiljnog dopusta.

Naknade plaća hrvatskim braniteljima iznosile su 16.873.302 kn, dok su u prethodnoj godini iznosile 24.652.078 kn, smanjene su za 31,55% i ovaj vid izdataka bilježi tendenciju smanjenja unatrag nekoliko godina.

Izdaci za ostale naknade iznose 190.969.868 kn, manje su za 7,35% od istih izdataka u prethodnoj godini, zbog izmjena Zakona o obveznom zdravstvenom osiguranju. Osigurana osoba ima pravo na naknadu troškova prijevoza ako je zdravstvenu zaštitu koristila u ugovornoj zdravstvenoj ustanovi, odnosno ordinaciji ugovornog doktora privatne prakse ili kod ugovornog isporučitelja pomagala u mjestu koje je udaljeno više od 30 kilometara, zamijenjeno je s 50 kilometara, od mjesta njezina prebivališta, odnosno boravka, jer potrebnu zdravstvenu zaštitu nije mogla ostvariti u bližoj ugovornoj zdravstvenoj ustanovi, odnosno ordinaciji ugovornog doktora ili kod bližeg ugovornog isporučitelja pomagala. Ostale naknade čine: naknade za putne troškove u iznosu od 188.444.362 kn, te naknade troškova osiguranicima za lijekove u iznosu od 2.525.506 kn.

Izdaci za specijalizacije i pripravnike iznosili su 77.826.727 kn, manji su za 22,62% u odnosu na iste izdatke u prethodnoj godini, a čine ih izdaci za pripravnike u iznosu od 52.875.482 kn, te izdaci za specijalizacije u iznosu od 24.951.245 kn. U 2013. godini objavljen je Javni natječaj za financiranje pripravničkog staža doktora medicine osnovom kojeg je 507 doktora medicine započelo obavljanje pripravničkog staža kod ugovornih zdravstvenih ustanova i drugih ugovornih subjekata Zavoda i nastavljeno plaćanje pripravnika koji su ranije započeli pripravnički staž. Sklopljeno je 77 ugovora o specijalističkom usavršavanju zdravstvenih radnika, od kojih je 39 ugovora iz obiteljske medicine i 38 ugovora za ostale specijalizacije.

Naknade privremene nesposobnosti za rad zbog ozljede na radu i profesionalne bolesti iznose 168.304.304 kn i manje su od istih izdataka u 2012. godini, kada su iznosile 190.913.407 kn.

Kao što je već rečeno, ukupni izdaci za naknade zbog bolesti u 2013. godini iznosili su 1.002.081.528 kn.

Prema podacima s kojima raspolažemo iz evidencija liječnika primarne zdravstvene zaštite o broju slučajeva i dana privremene nesposobnosti za rad, te broja aktivnih osiguranika iz baze podataka Zavoda, izračunava se stopa privremene nesposobnosti za rad do 42 dana, a stopa privremene nesposobnosti za rad nakon 42 dana izračunava se iz doznaka – zahtjeva za refundaciju zaprimljenih u Zavodu u promatranom razdoblju.

Stopa privremene nesposobnosti za rad na teret poslodavca u razdoblju siječanj-prosinac 2013. godine iznosila je 1,31%, manja je za 6,43% od stope privremene nesposobnosti za rad iskazane u prethodnoj godini kada je iznosila 1,40%. Stopa privremene nesposobnosti za rad na teret Zavoda iznosi 1,54%, a u istom razdoblju prethodne godine iznosila je 1,71%, odnosno manja je za 9,94%.

Ukupna stopa privremene nesposobnosti za rad u 2013. godini iznosi 2,85%, a u 2012. godini je iznosila 3,11%, što znači da je ukupna stopa privremene nesposobnosti za rad manja za 8,36%. Od stope privremene nesposobnosti za rad na teret Zavoda, koja iznosi 1,54%, stopa privremene nesposobnosti za rad zbog bolesti iznosi 0,98%, zbog komplikacija u trudnoći 0,46%, te zbog njege člana obitelji 0,10%. Znatian udio u stopi privremene nesposobnosti za rad na teret Zavoda čine komplikacije u trudnoći i to 29,87%.

Pregled privremene spriječenosti za rad u razdoblju
siječanj-prosinac 2012. i siječanj-prosinac 2013. godine

	I. –XII.		Indeks 2/3
	2012.	2013.	
0	1	2	3
Stopa privremene nesposobnosti za rad			
- ukupno	3,11	2,85	91,64
- na teret poslodavca	1,40	1,31	93,57
- na teret Zavoda	1,71	1,54	90,06
Dani privremene nesposobnosti za rad			
- ukupno	14.315.198	12.997.567	90,80
- na teret poslodavca	6.438.910	5.996.654	93,13
- na teret Zavoda	7.876.288	7.000.913	88,89
Prosjek trajanja privremene nesposobnosti za rad u danima			
- ukupno	15,08	18,13	120,23
- na teret poslodavca	7,83	10,11	129,12
- na teret Zavoda	44,36	41,82	94,27
Zaposlenici odsutni zbog privremene nesposobnosti za rad (dnevni prosjek)			
- ukupno	45.735	41.526	90,80
- na teret poslodavca	20.572	19.159	93,13
- na teret Zavoda	25.163	22.367	88,89

Analiziramo li osnovne pokazatelje privremene nesposobnosti za rad preko 42 dana, čija se naknada isplaćuje na teret Zavoda, proizlazi da je za ukupno 167.424 slučajeva, te za 7.000.913 dana privremene nesposobnosti za rad, prosječno trajanje privremene nesposobnosti za rad iznosilo 41,82 dana, što predstavlja smanjenje za 5,73% u odnosu na isto razdoblje 2012. godine kada je prosječno trajanje privremene nesposobnosti za rad u danima na teret Zavoda iznosilo 44,36 dana.

Prosječno trajanje privremene nesposobnosti za rad u danima na teret poslodavaca je povećano, tako da u 2013. godini iznosi 10,11 dana, a u prethodnoj godini je iznosilo 7,83 dana, odnosno veće je za 29,12%.

Od ukupnih dana privremene nesposobnosti za rad na teret Zavoda (7.000.913 dana) na bolest, izolaciju, pratnju i njegu otpada 4.908.077 dana ili 70,11%, dok dani vezani za komplikacije u trudnoći iznose 2.092.836 dana.

Nadalje, od 22.367 dnevno bolesnih osoba na teret Zavoda, zbog bolesti izostaje 15.681 osoba, a zbog komplikacija u trudnoći 6.686 osoba. U 2012. godini broj slučajeva komplikacija u trudnoći iznosio je 27.485, a u 2013. godini broj slučajeva je 26.147 osoba. Prosjek trajanja privremene nesposobnosti zbog komplikacija u trudnoći u 2012. godini iznosio je 83,35 dana, a u 2013. godini iznosi 80,04 dana.

Na teret poslodavca zbog bolesti dnevno izostaje s posla 19.159 osoba, što je manje u odnosu na prethodnu godinu kada je izostajalo 20.572 osobe.

Dnevno zbog privremene nesposobnosti za rad prosječno ukupno izostaje 41.526 zaposlenika, što je 2,85% ukupno aktivnih osiguranika.

Osnovni pokazatelji privremene nesposobnosti za rad po područnim službama iskazani su u slijedećem pregledu:

Iz prethodne tablice vidljivo je da u 2013. godini broj dana privremene nesposobnosti za rad na teret poslodavca iznosi 5.996.654 dana, a na teret Zavoda 7.000.913 dana ili ukupno 12.997.567 dana, što je za 1.317.631 dana manje u odnosu na prethodnu godinu, s tim da je na teret poslodavca manje 442.256 dana, a na teret Zavoda 875.375 dana manje.

Prema uzroku izostanka s posla na teret Zavoda evidentirani su slijedeći izostanci:

Uzrok izostanka s posla	Dnevno bolesni		Indeks	Učješće	
	2012.	2013.		2012.	2013.
Bolesti	16.300	14.227	87,28	64,78	63,61
Komplikacije u trudnoći	7.319	6.686	91,35	29,09	29,89
Izolacija i pratnja	59	54	91,53	0,23	0,24
Njega člana obitelji	1.485	1.400	94,28	5,90	6,26
Ukupno	25.163	22.367	88,89	100,00	100,00

Od ukupno 22.367 osoba prosječno dnevno bolesnih na teret Zavoda, muškarci čine 38,15% ili 8.533 osoba, a 13.834 ili 61,85% čine žene.

Dani privremene nesposobnosti za rad zbog ozljeda na radu i profesionalnih bolesti iznose 806.265 dana, prosječno dnevno izostaje 2.576 zaposlenika i stopa privremene nesposobnosti za rad iznosi 0,18%. U 2012. godini dani privremene nesposobnosti za rad su iznosili 897.920 dana, prosječno je dnevno izostajalo 2.869 zaposlenika a stopa privremene nesposobnosti za rad je iznosila 0,20%.

Kao što je već rečeno, ukupna stopa privremene nesposobnosti za rad za 2013. godinu iznosi 2,85%, te ako promatramo stopu privremene nesposobnosti za rad po područnim službama, može se zaključiti da je najniža stopa privremene nesposobnosti za rad u Područnoj službi Požega 2,29% a najviša u Područnoj službi Zagreb i Područnoj službi Pazin 3,16%.

U trinaest područnih službi stopa privremene nesposobnosti za rad je niža od prosjeka na razini Hrvatske, a u sedam područnih službi je iznad prosjeka Hrvatske (Bjelovar, Čakovec, Gospić, Krapina, Pazin, Split i Zagreb).

Sagledamo li dane privremene nesposobnosti za rad po aktivnom osiguraniku, tada se može zaključiti da je svaki zaposlenik na razini Hrvatske u prosjeku tijekom 2013. godine bolovao 8,93 dana, dok je u 2012. godini prosječno bolovao 9,73 dana.

Najveći broj dana privremene nesposobnosti za rad po aktivnom osiguraniku iskazan je u Područnoj službi Pazin 9,89 dana, odnosno dva radna tjedna.

Prema podacima o broju dana privremene nesposobnosti za rad na teret Zavoda i sredstvima za refundaciju, može se zaključiti da prosječni iznos naknade po danu iznosi 121,94 kn ili mjesečno 3.170,44 kn.

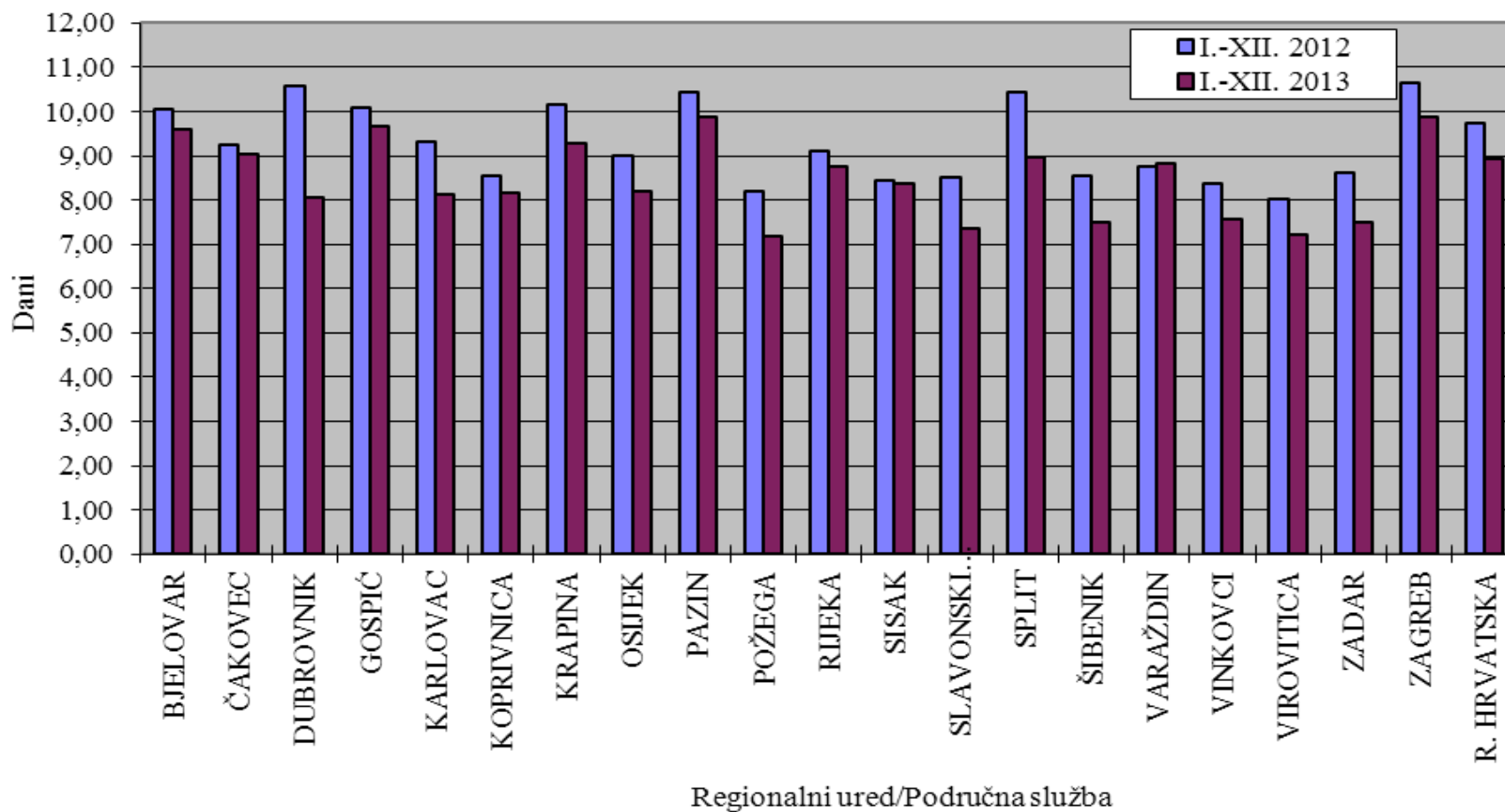
Prosječan iznos naknade po danu za komplikacije u trudnoći iznosi 143,89 kn, ili 3.741,14 kn mjesečno.

Isto tako, broj slučajeva privremene nesposobnosti za rad u 2013. godini je iznosio 141.277 slučaj te prosječna naknada po slučaju iznosi 4.236,38 kn.

Broj slučajeva komplikacija u trudnoći je 26.147, a prosječni iznos naknade po slučaju iznosi 11.517,42 kn.

Napominje se, da su ovo iznosi bez uplate II. stupa za mirovinsko osiguranje, jer Zavod kod isplate naknade za privremene nesposobnosti za rad i komplikacije u trudnoći uplaćuje II. stup za mirovinsko osiguranje za korisnika privremene nesposobnosti za rad ili komplikacija u trudnoći.

Broj dana privremene nesposobnosti za rad po aktivnom osiguraniku



Stopa privremene nesposobnosti za rad na teret Zavoda u 2013. godini iznosila je 1,54% i različita je prema djelatnostima što je vidljivo iz slijedećeg pregleda:

Djelatnost		Broj aktivnih osiguranika	Dnevno bolesni	Stopa privremene nesposobnosti za rad
A	Poljoprivreda, šumarstvo i ribarstvo	31.497	494	1,57
B	Rudarstvo i vađenje	890	12	1,33
C	Prerađivačka industrija	211.095	3.556	1,68
D	Opskrba električnom energijom, plinom, parom	15.706	190	1,21
E	Opskrba vodom: uklanjanje otpadnih voda, gosp. otpad.	18.611	294	1,58
F	Građevinarstvo	79.814	1.223	1,53
G	Trgovina na veliko i malo; popravak motornih vozila	211.508	3.581	1,69
H	Prijevoz i skladištenje	63.679	865	1,36
I	Djelatnost pružanja smještaja te pripreme i usluge hrane	52.114	685	1,31
J	Informacije i komunikacije	32.586	340	1,04
K	Financijske djelatnosti i djelatnosti osiguranja	44.197	709	1,60
L	Poslovanje nekretninama	17.438	324	1,86
M	Stručne, znanstvene i tehničke djelatnosti	63.617	691	1,09
N	Administrativne, uslužne i pomoćne djelatnosti	32.699	458	1,40
O	Javna uprava i obrana; obvezno socijalno osiguranje	119.733	1.801	1,50
P	Obrazovanje	110.565	1.518	1,37
Q	Djelatnost zdravstvene zaštite i socijalne skrbi	86.579	1.778	2,05
R	Umjetnost, zabava i rekreacija	23.584	344	1,46
S	Ostale uslužne djelatnosti	17.958	229	1,27
T	Djelatnosti kućanstva kao poslodavca;	4	1	-
U	Djelatnosti izvan teritorijalnih organizacija	450	1	0,24
QQ	Nepoznata djelatnost	531	8	1,55
-	gospodarska djelatnost obrtnici i profesionalna djelatnost (djelatnost po odjeljcima članka 7. točka 6.)	91.474	1.322	1,45

- uposleni kod obrtnika i profesionalnih djelatnosti	123.133	1.933	1,57
- osobe imenovane ili izabrane na stalne dužnosti u tijelima državne vlasti ili lokalne samouprave i ako za to primaju plaću (članak 7. točka 2.)	496	6	1,23
- osobe s prebivalištem ili boravkom u RH zaposleni u inozemstvu kod stranog poslodavca (članak 7. točka 3.)	520	1	0,13
- članovi uprave trgovačkih društava (članak 7. točka 4.)	80	-	-
- svećenici i drugi vjerski službenici (članak 7. točka 9.)	1.102	2	0,17
- osobe koje pružaju njegu i pomoć hrvatskim ratnim invalidima (članak 6. točka 20.)	434		0,01
- osobe kojima je priznata prava na status roditelja njegovatelja prema posebnom propisu (čl. 6. točka 25.)	2.995	1	0,03
- Osobe koje obavljaju poljoprivrednu djelatnost kao jedino ili glavno zanimanje(članak 7. točka 8.)	63	-	-
Ukupno:	1.455.152	22.367	1,54

Nova Nacionalna klasifikacija djelatnost (NKD) u primjeni je od 1. siječnja 2008. godine, ali za statističke i analitičke potrebe službene statistike Republike Hrvatske u prijelaznom razdoblju do 31. prosinca 2009. godine istodobno se koristila i Odluka o Nacionalnoj klasifikaciji djelatnosti iz 2002. godine. U novoj NKD uvedene su nove djelatnosti, neke pod djelatnosti su se svrstale u nove i slično, te usporedba u potpunosti nije moguća. Stoga smo stopu privremene nesposobnosti za rad po djelatnostima iskazali po novoj klasifikaciji, iako određeni broj subjekata i nakon proteka mnogo godina još nije razvrstan u nove djelatnosti. Tako se pojavljuje Nepoznata djelatnost koja ima mali broj aktivnih osiguranika i visoku stopu privremene nesposobnosti za rad, ali rješavanjem svog statusa u registru Državnog zavoda za statistiku, koji dodjeljuje šifru djelatnosti to će se urediti.

Najveća stopa privremene nesposobnosti za rad na teret Zavoda iskazana je u djelatnosti Zdravstvene zaštite i socijalne skrbi 2,05%, Poslovanje nekretninama 1,86%, Trgovina na veliko i malo, popravak motornih vozila 1,69%, Prerađivačka industrija 1,68%, Opskrba vodom: uklanjanje otpadnih voda, gospodarenje otpadom 1,58%, Poljoprivreda, šumarstvo i ribarstvo 1,57%, Uz stopu privremene nesposobnosti za rad po djelatnostima potrebno je razmotriti i broj zaposlenih po pojedinoj djelatnosti, kao i broj osoba koje su dnevno bolesne.

U djelatnosti Poslovanje nekretninama, iskazana je stopa privremene nesposobnosti za rad od 1,86%, zaposleno je 17.438 aktivnih osiguranika, prosječno zbog bolesti izostaje 324 zaposlenika, uz 101.349 dana.

U Prerađivačkoj industriji iskazano je 211.095 aktivnih osiguranika, dnevno zbog bolesti prosječno izostaje 3.556 zaposlenika, uz 1.113.097 dana privremene nesposobnosti za rad i stopu od 1,68%.

Nadalje, u djelatnosti Trgovina na veliko i malo, popravak motornih vozila, zaposleno je 211.508 aktivnih osiguranika, prosječno zbog bolesti dnevno izostaje 3.581 zaposlenik, stopa privremene nesposobnosti za rad iznosi 1,69%, uz 1.120.727 dana privremene nesposobnosti za rad.

U djelatnosti zdravstvene zaštite i socijalne skrbi, gdje je stopa privremene nesposobnosti za rad 2,05% zaposleno je 86.579 aktivnih osiguranika, prosječno izostaje 1.778 zaposlenika, uz 556.639 dana privremene nesposobnosti za rad.

FINANCIJSKI REZULTAT

Ukupni prihodi i primici Zavoda prema knjigovodstvenim pokazateljima u razdoblju siječanj-prosinac 2013. godine iznosili su 23.301.822.804 kn, izvršeni rashodi-izdaci su u iznosu od 24.202.834.953 kn, te je ostvaren manjak prihoda i primitaka u iznosu od 901.012.149 kn, s tim da je dopunsko zdravstveno osiguranje ostvarilo višak prihoda u iznosu od 87.768.672 kn, a obvezno zdravstveno osiguranje manjak prihoda u iznosu od 988.780.820 kn.

Manjak prihoda i primitaka prenesen iz ranijih godina iznosi 1.627.993.005 kn, a ostvareni manjak prihoda i primitaka na kraju 2013. godine iznosi 901.012.149 kn, te ukupan manjak prihoda i primitka za pokriće u slijedećem razdoblju iznosi 2.529.005.154 kn.

Rashodi budućeg razdoblja iskazani su u iznosu od 904.150.741 kn i odnose se prvenstveno na INO osiguranje, a u 2012. godini iznosili su 3.862.141.028 kn.

Glavni uzroci ostvarenog manjka prihoda u 2013. godini su skraćivanje rokova plaćanja na 60 dana, zbog čega je znatno veći iznos rashoda iskazan na tekućim, umjesto na rashodima budućeg razdoblja. Prenesene neplaćene obveze iz prethodne godine dijelom su pokrivena dodatnim sredstvima kroz proces sanacije zdravstva, ali sanacija naslijeđenih dugova Zavoda nije još dovršena, odnosno nisu se u cijelost osigurala sredstva sukladno Odluci Vlade RH o sanaciji Zavoda iz proračuna.

Ukupna sredstva za sanaciju zdravstvenog sustava u 2013. godini trebala su biti 3,3 milijarde kn, a ostvareno je 2,8 milijardi kn, s tim da su s 1,362 milijarde kn plaćene obveze za lijekove i potrošni medicinski materijal za bolničke zdravstvene ustanove u državnom vlasništvu, a ostatak je utrošen za plaćanje obveza Zavoda.

Nadalje, potrebno je napomenuti da su planirani prihodi za 2013. godinu u početnom planu bili manji od planiranih za 2012. godinu, a kod prvog rebalansa plana dodatno su smanjeni za 105 milijuna kn.

Isto tako, Odlukom Upravnog vijeća Zavoda sredstva koja su se iskazivala kao avansi prema bolničkim zdravstvenim ustanovama koje nisu u potpunosti izvršile ugovorenu zdravstvenu zaštitu u 2013. godini u iznosu od 650.533.358,73 kn, otpisuju se i ne iskazuju se kao avansi, te je sve naprijed rečeno utjecalo na iskazani rezultat poslovanja u 2013. godini.

Usporedba financijskog plana s izvršenjem u 2013. godini

Svi prihodi Zavoda se uplaćuju na jedinstveni račun Državne riznice, a planiranje i praćenje izvršenja proračuna vrši se po programima i aktivnostima. U 2013. godini izvršene su dvije izmjene i dopune državnog proračuna i dvije preraspodjele sredstava Zavoda, a sve u cilju osiguranja optimalnih sredstava za poslovanje.

Ukupno planirani prihodi i rashodi za 2013. godinu iznosili su 23.527.343.920 kn.

Prema financijskom izvješću za 2013. godinu ukupni prihodi-primici iznose 23.301.822.804 kn, što je 99,04% planiranih, a rashodi-izdaci iznose 24.202.834.953 kn, odnosno za 2,87% više od planiranih.

Osiguranim sredstvima u proračunu u 2013. godini vršena su plaćanja obveza prema redosljedu dospjeća i ugovorenim rokovima plaćanja, što znači da su se podmirile prenesene obveze iz 2012. godine, te obveze u 2013. godini u skladu s raspoloživim sredstvima.

Tablica 5: Usporedba financ. plana HZZO za 2013. godinu s podacima iz financijskog izvješća

Red. br.	Pokazatelji	2013. g u kn	Izvršenje po financ. izvješću HZZO-a za 2013. g u kn	Indeks 3/2
0	1	2	3	4
	RASHODI - IZDACI			
1	Primarna zdravstvena zaštita	2.802.291.000	2.813.172.420	100,39
2	HMP i sanitetski prijevoz	738.864.281	736.702.741	99,71
3	Zdravstvena njega u kući	140.200.000	138.752.728	98,97
4	Hitna pomoć na državnim cestama	7.880.000	7.119.180	90,34
5	Cjepivo	75.300.000	69.696.750	92,56
6	Rano otkrivanje zloćudnih bolesti	28.500.000	29.063.145	101,98
7	Lijekovi na recepte	4.203.227.188	5.436.581.830	129,34
8	Ortopedski uređaji i pomagala	769.008.290	858.958.154	111,70
9	Bolnička zdravstvena zaštita	9.287.202.551	8.151.534.041	87,77
10	Posebno skupi lijekovi	555.000.000	608.650.665	109,67
11	Eksplantacije u bolnicama	6.895.000	6.617.103	95,97
12	Transplantacije u bolnicama	98.500.000	126.152.160	128,07
13	Intervencijska kardiologija	24.625.000	23.071.926	93,69
14	Intervencijska neurologija	10.000.000	11.028.672	110,29
15	Umjetne pužnice	3.000.000	2.949.072	98,30
16	Transfuzijska medicina	151.076.655	162.513.353	107,57
17	Medicinska oplodnja	39.400.000	37.895.485	96,18
18	Liječenje u inozemstvu	136.100.000	59.865.847	43,99
19	Troškovi zdrav. zaštite INO osiguranika u RH za vrijeme privr. boravka u RH	64.572.500	199.519.629	308,99
20	Prevenција ovisnosti	19.716.500	19.770.088	100,27
21	Pružanje toksikoloških informacija	197.000	197.250	100,13
22	Dobrovoljno davalaštvo krvi	13.632.670	12.864.414	94,36
23	Programi vezani za unapređenje zdravstvene zaštite	12.805.000	10.952.468	85,53
24	Programi vezani za zdr. zašt. djece i mlad.	904.230	905.364	100,13

25	Zdr. zašt. osoba čije prebival. nije poznato	4.357.500	4.154.752	95,35
26	Zdr.zašt. hrv.državljana s preb. u BiH	9.850.000	7.541.853	76,57
27	Zdravstvena zaštita dopunskog osiguranja	1.405.620.500	1.085.625.708	77,23
28	Zdravstvena zaštita na radu	108.386.526	85.373.704	78,77
29	Sanacija zdravstvenih ustanova		711.600.784	
	Ukupna zdravstvena zaštita (1-29)	20.717.112.391	21.418.831.286	103,39
30	Naknade zbog bolesti i invalidnosti	986.334.161	1.002.081.528	101,60
31	Rodiljne naknade - obvezni rodiljni dopust	880.000.000	866.589.985	98,48
32	Naknade plaća hrvatskim braniteljima	22.000.000	16.873.302	76,70
33	Ostale naknade	209.000.000	190.969.868	91,37
34	Specijalizacije	35.000.000	24.951.245	71,29
35	Pripravnički staž za zdravstvene djelatnike	87.000.000	52.875.482	60,78
36	Naknade privr. nesposob. za rad i isplate osigu. - za ozljede na radu i prof. oboljenja	212.000.000	168.304.304	79,39
	Ukupno naknade (30-36)	2.431.334.161	2.322.645.714	95,53
37	Rashodi za zaposlene	236.325.510	235.215.625	99,53
38	Materijalni izdaci	105.144.500	191.936.680	182,55
39	Financijski rashodi	5.552.700	3.678.551	66,25
40	Naknada štete - profesionalne bolesti	9.459.000	10.565.027	111,69
41	Rashodi za nabavu nefinancijske imovine	22.415.658	13.900.412	62,01
42	Izdaci za financ. imovinu i otplate zajmova		6.061.658	
	Ukupno (37-42)	378.897.368	461.357.953	121,76
	Sveukupni rashodi i izdaci	23.527.343.920	24.202.834.953	102,87

U prethodnoj tablici su iskazana planirana sredstva u usporedbi s rashodima–izdacima po financijskom izvješću.

Ukupna sredstva po financijskom izvješću za zdravstvenu zaštitu veća su za 3,39% od planiranih sredstva. Ukupne naknade manje su za 4,47% od planiranih. Ostali izdaci veći su za 21,76% od planiranih, zbog knjigovodstvenog načina iskazivanja ispravka vrijednosti potraživanja u dopunskom zdravstvenom osiguranju.

U okviru zdravstvene zaštite izvršenje određenih pozicija je veće od plana, a razlog tome je što su u financijskom izvješću iskazane prenesene obveze iz 2012. godine i zaprimljeni računi iz 2013. godine, bez knjiženja rashoda budućeg razdoblja.

Usporedimo li planirana sredstva za 2013. godinu u iznosu od 23.527.343.920 kn u odnosu na izvršenje istih iz Državnog proračuna (novčani tijek), koja su iznosila 23.166.316.205 kn, može se zaključiti da su utrošena sredstva za 1,53% manja od planiranih, a po izvorima financiranja izvršenje je:

Izvor financiranja	Plan 2013.	Izvršenje 2013.	Indeks 2/1
0	1	2	3

Doprinosi	15.959.674.340	15.825.286.390	99,16
Proračun	5.844.271.080	5.832.619.396	99,80
Posebni propisi	1.722.498.500	1.507.794.109	87,54
Vlastiti prihodi	900.000	616.310	68,48
Ukupno :	23.527.343.920	23.166.316.205	98,47

Na izvoru financiranja doprinosi i proračun izvršenje je gotovo jednako planiranim sredstvima. Izvor financiranja posebni propisi, izvršenje je manje od plana.

ZAKLJUČAK

- U poslovanju Zavoda u razdoblju siječanj-prosinac 2013. godine ostvareni su ukupni prihodi-primici u iznosu od 23.301.822.804 kn, a izvršeni rashodi-izdaci u iznosu od 24.202.834.953 kn, te rashodi-izdaci nisu pokriveni prihodima i ostvaren je negativan financijski rezultat u iznosu od 901.012.149 kn, s tim da je obvezno zdravstveno osiguranje ostvarilo manjak prihoda u iznosu od 988.780.820 kn, a dopunsko zdravstveno osiguranje višak prihoda u iznosu od 87.768.672 kn.

- Za zdravstvenu zaštitu utrošeno je 21.418.831.286 kn, što je 88,49% ukupnih rashoda-izdataka, za naknade je utrošeno 2.322.645.714 kn ili 9,60% ukupnih, dok izdaci za plaće, materijalne izdatke i ostali izdaci vezani za poslovanje iznose 461.357.953 kn, što je 1,91% ukupnih rashoda-izdataka.

	I.-XII. 2013.	Struktura
Zdravstvena zaštita	21.418.831.286	88,49
Naknade	2.322.645.714	9,60
Ostali rashodi	461.357.953	1,91
Ukupni rashodi	24.202.834.953	100,00

- I u 2013. godini u primjeni je smanjena stopa doprinosa za obvezno zdravstveno osiguranje od 13%, kao i stopa koju uplaćuju osiguravajuća društva – obvezno osiguranje od automobilske odgovornosti od 4%, što je utjecalo na manje prihode po tom osnovu.

- U poslovanju stručne službe smanjeni su rashodi za zaposlene za 2,99%,

- Broj zaposlenika na kraju 2013. godine u odnosu na početak godine smanjio se za 6 zaposlenika.

- Rashodi-izdaci za zdravstvenu zaštitu veći su za 8,50%, zbog provođenja sanacije zdravstvenog sustava i knjigovodstvenog načina iskazivanja poslovnih događaja. U zdravstvenoj zaštiti su iskazana i sredstva kojima su plaćene obveze zdravstvenih ustanova u državnom vlasništvu za lijekove i potrošni medicinski materijal, kako bi se spriječile nestašice istih i platile obveze prema dobavljačima.

- Izdaci za privremenu nesposobnost za rad u 2013. godini su manji za 42.618.856 kn, ili za 4,08% od istih izdataka prethodne godine. Stopa privremene nesposobnosti za rad na teret Zavoda u promatranom razdoblju iznosi 1,54%, a u istom razdoblju prethodne godine je iznosila 1,71%, odnosno smanjena je za 9,94%. Smanjena je stopa privremene nesposobnosti za rad na teret poslodavca, tako da u 2013. godini iznosi 1,31%, a u 2012. godini je iznosila 1,40%. Smanjena je ukupna stopa privremene nesposobnosti za rad za 8,36%. U promatranj godini iznosi 2,85%, a u prethodnoj godini je iznosila 3,11%

Broj dana privremene nesposobnosti za rad na teret Zavoda manji je za 875.375 dana, a na teret poslodavca 442.256 dana, što je ukupno 1.317.631 dan manje u odnosu na prethodnu godinu.

Prosječno trajanje privremene nesposobnosti za rad na teret Zavoda smanjeno je sa 44,36 dana u prethodnoj godini na 41,82 dana u promatranj godini.

Prosjek trajanja privremene nesposobnosti za rad na teret poslodavca je povećan i to sa 7,83 dana u razdoblju I.-XII. 2012. godine na 10,11 dana u razdoblju I.-XII. 2013. godine.

Dnevno na teret Zavoda zbog bolesti prosječno izostaje 22.367 zaposlenika, što je za 11,11% manje nego u prethodnoj godini kad je prosječno dnevno izostajalo 25.163 zaposlenika.

Dnevno zbog privremene nesposobnosti za rad prosječno izostaje 41.526 zaposlenika, a u prethodnoj godini prosječno je izostajalo 45.735 zaposlenika.

- Dospjele obveze na kraju 2013. godine veće su od dospjelih obveza na početku godine. Napominje se, da su na početku 2013. godinu u planu Zavoda osigurana znatno manja sredstva nego za 2012. godinu, a u prvom rebalansu proračuna smanjena su dodatno za 105 milijuna kn. Isto tako u drugom rebalansu proračuna nisu osigurana sredstva za sanaciju zdravstvenog sustava u iznosu od 3,3 milijarde kn, nego 2,8 milijardi kn.

- U 2013. godini proveden je javni natječaj za financiranje pripravničkog staža zdravstvenih radnika, čime je osigurano plaćanje pripravničkog staža za 507 pripravnika, te nastavljeno plaćanje pripravničkog staža ranije započelih pripravnika.

- Sklopljeno je 77 ugovora o specijalističkom usavršavanju zdravstvenih radnika, od kojih 39 ugovora iz obiteljske medicine i 38 ugovora za ostale specijalizacije.